Oktober 2026

Commercieel Document : Maandelijkse Factsheet

Econopolis Belgian Champions

Compartimentsbeheerders :



Danny Van Quaethem



Bernard Thant

Omschrijving compartiment

Econopolis Belgian Champions is een compartiment van Econopolis Funds SICAV, een Luxemburgse UCITS onderneming, met het Luxemburgse BLI – Banque De Luxembourg Investments - handelend onder de handelsnaam Conventum Third Party Solutions als beheersvennootschap en waarbij Econopolis Wealth Management NV optreedt als delegataris van het portefeuillebeheer.

Compartimentoverzicht

Algemeen

Compartiment van :	**Econopolis Funds, BEVEK naar Europees recht met Europees paspoort**
Startdatum :	**December 2018**
Beleggingshorizon :	**5 jaar**
Valuta :	**EUR**
Deelbewijzen :	**Kapitalisatie & Distributie**
ISIN-code I-Klasse Kapitalisatie :	**LU1870191928**
ISIN-code I-Klasse Distributie :	**LU1870192140**
Omvang :	**EUR 92.7 M**
NIW-rapportering :	**Fundsquare, Bloomberg, Reuters, ...**
Beheerskosten en andere administratie of exploitatiekosten° :	**0.9% (KAP & DIS)**
Transactiekosten :	**0.3% (KAP) & 0.3% (DIS)**
Prestatievergoeding :	**n.v.t.**
Instapvergoeding :	**max. 3.0%**
SFDR classificatie° :	**Artikel 8 compartiment**
Met vergunning in :	**België en Luxemburg**

Netto Inventariswaarde	I-Kapitalisatie	I-Distributie
LU1870191928	**EUR 166.72**	**EUR 117.7**

Jaarlijkse Rendementen I(KAP)	2025	2024	2023	2022	2021
LU1870191928	**25.26%**	**4.50%**	**8.00%**	**-18.90%**	**24.00%**

Cumulatieve Rendementen I(KAP)	Year To Date°	Month To Date°
LU1870191928	**6.95%**	**-1.80%**

Actuariële Rendementen° I(KAP)	1 J	3 J	5 J	Sinds oprichting
LU1870191928	**9.29%**	**15.90%**	**4.67%**	**7.46%**

NIW° Evolutie Econopolis Belgian Champions I (LU1870191928; KAP)

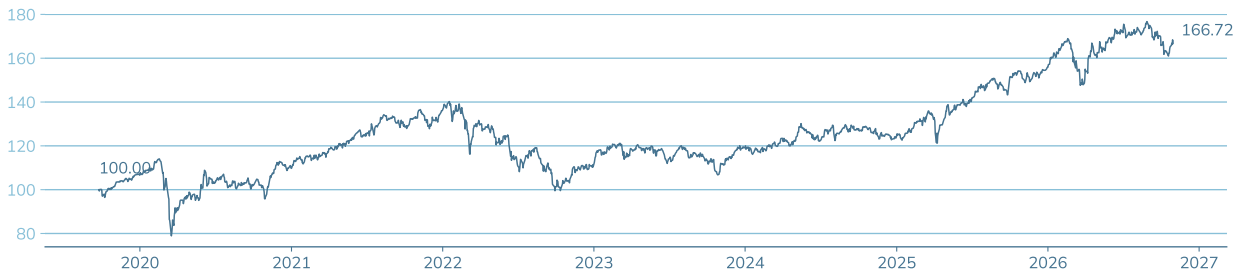

Waarschuwing : Rendementen uit het verleden en de evolutie van de NIW zijn geen betrouwbare indicator voor het toekomstige rendement en de toekomstige evolutie van de NIW. De getoonde rendementen en evolutie van de NIW houden rekening met lopende kosten, maar niet met potentiële in- en uitstapkosten en taksen.

Munt spreiding

percentage van totaal*

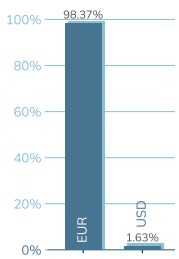

Geografische spreiding aandelen

*percentage van aandelen compartiment

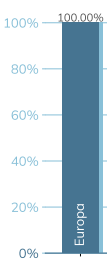

Verdeling activa

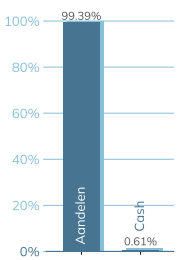

Gegevens over de allocatie van posities afkomstig van bewaarbank. Gegevens weergegeven in bovenstaande tabellen, diagrammen en grafieken werden opgesteld op basis van data van Bloomberg, Fundsquare en Reuters. Beheersmaatschappij : BLI – BANQUE DE LUXEMBOURG INVESTMENTS, handelend onder de handelsnaam CONVENTUM THIRD PARTY SOLUTIONS

° extra uitleg onder Technische termen

	Overzicht Aandelen	% Totaal	Munt
1	UCB	9.11	EUR
2	Cie de Saint-Gobain	7.32	EUR
3	Argenx	6.97	EUR
4	D'leteren Group	6.53	EUR
5	FINANCIERE DE TUBIZE	4.96	EUR
6	X Fab Silicon Foundries	4.36	EUR
7	Fagron	3.79	EUR
8	KBC Group	3.69	EUR
9	Bekaert	3.69	EUR
10	Jensen-Group	3.5	EUR

Aantal posities° : 33

Sector opsplitsing aandelen

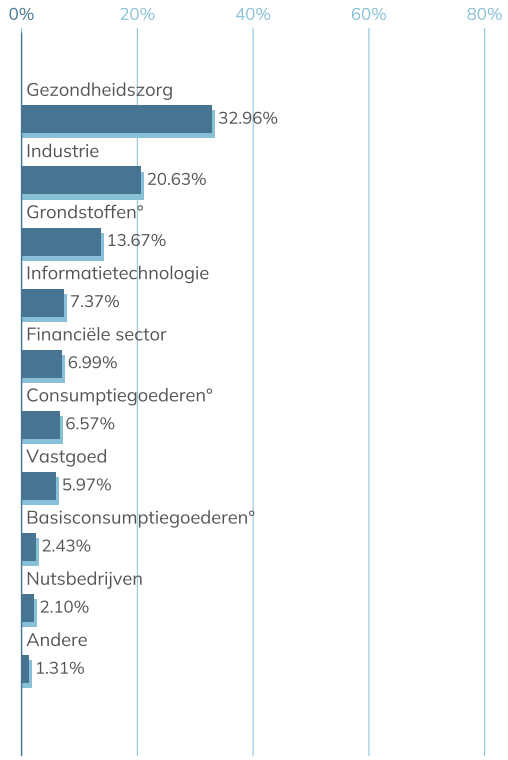

Commentaar van de beheerder

Omwille van nieuwe onrust in de telecomsector werd de positie in Proximus verkocht. Bois Sauvage werd eveneens verkocht omwille van de slechte verhandelbaarheid en gebrek aan focus. EVS werd gereduceerd na een zoveelste negatieve verrassing. Op Azelis werd winst genomen. Tevens werd winst genomen op Kinepolis, na een bijzonder sterke koersstijging. Dankzij het monstersucces van Odyssey, evenals het succes van de nieuwe Spider-Man verwacht Kinepolis een recordresultaat in 2026. Nieuwe overnames in de VS ondersteunen de groei. De bedreiging door de streamingplatformen lijkt wat afgenomen. Niettemin lijkt het weinig waarschijnlijk dat 2027 opnieuw een monsterhit zoals Odyssey de zalen verovert. De positie in D'leteren werd flink opgedreven. Weliswaar lijdt de autotak onder de malaise bij de Volkswagengroep, maar het goudhaantje Belron (Carglass) blijft sterk groeien. Bovendien wordt een mogelijke beursgang in Amsterdam steeds concreter. Omwille van de lage waardering en de solide balans werden de posities in Bekaert verder verhoogd. De cyclische component werd verder opgetrokken via Aperam en Umicore. Tot slot werd de koersdaling in VGP benut om de positie op te krikken.

Risico



Voor de risico-indicator wordt ervan uitgegaan dat u het product houdt voor 5 jaar. Het daadwerkelijke risico kan sterk variëren als u in een vroeg stadium verkoopt en u kunt minder terugkrijgen. De samenvattende risico-indicator is een richtsnoer voor het risiconiveau van dit product ten opzichte van andere producten. De indicator laat zien hoe groot de kans is dat beleggers verliezen op het product wegens marktontwikkelingen of doordat er geen geld voor betaling beschikbaar is. We hebben dit product ingedeeld in klasse 4 uit 7 ; dat is een middelgrote risicoklasse. Dat betekent dat de potentiële verliezen op toekomstige prestaties worden geschat als middelgroot, en dat de kans dat wij u niet kunnen betalen wegens slechte marktomstandigheden aanwezig kan zijn. **Wees u bewust van het valutarisico.** U kunt betalingen ontvangen in een andere valuta dan de referentievaluta, zodat het definitief te ontvangen rendement afhangt van de wisselkoers tussen beide valuta's. Dat risico is niet in aanmerking genomen in bovenstaande indicator. Het compartiment is ook blootgesteld aan de volgende materieel relevante risico's die niet zijn opgenomen in de risico-overzichtsindicator/ Er kunnen andere risicofactoren bestaan. Omdat dit product niet is beschermd tegen toekomstige marktprestaties, kunt u uw belegging geheel of gedeeltelijk verliezen. Als wij u niet kunnen betalen wat u verschuldigd is, zou u uw gehele inleg kunnen verliezen. Raadpleeg het prospectus van het Product voor meer informatie over de risico's.

Duurzaamheid

Dit compartiment hanteert een verantwoord beleggingsbeleid gebaseerd op vier strategieën : negatieve selectie°, normen-gebaseerde screening°, ESG-integratie°, en een best-in-universe aanpak waarbij enkel bedrijven met sterke ESG-scores worden geselecteerd. Daarnaast worden bedrijven uitgesloten die betrokken zijn bij controversiële activiteiten zoals wapenproductie, tabak en schadelijke olie- en gaswinning. Dit compartiment gebruikt ook actief zijn stemrechten om duurzaamheid en goed bestuur te bevorderen. Om meer te weten hierover, kan u terecht bij het duurzaam investeringsbeleid van dit compartiment via volgende link. Indien u wenst te beleggen in dit compartiment, moet er worden rekening gehouden met alle duurzame kenmerken en doelstellingen ervan.

Beleggingsbeleid

Het doel van het compartiment is beleggers, via een actief beheerde porte-feuille, vermogenswinst op lange termijn op hun belegging te bieden. Dat doel zal worden nagestreefd door de activa van het compartiment hoofdzakelijk te beleggen in aandelen en andere effecten met aandelenkarakter en een ge-ografische focus op België. Het compartiment belegt hoofdzakelijk in aandelen en andere effecten met aan- delenkarakter, gespreid over verschillende sectoren. Het compartiment belegt in aandelen en andere aandeleninstrumenten van ondernemingen, met een ge- ografische focus op België. Deze Belgische geografische focus wordt bereikt als ten minste aan één van de volgende criteria wordt voldaan. Het compartiment kan beleggen in (i) constituenten in de Euronext BEL All-Share (BAS)-index, (ii) ondernemingen die hun hoofdkantoor of wettige verblijfplaats in België hebben en (iii) Belgische ondernemingen met een notering buiten België. Het compar- timent kan beleggen in aandelen en andere effecten met aandelenkarakter die worden geselecteerd op basis van voortdurende financiële evaluaties, analyses van de macro-economische omgeving en het specifieke profiel van de emittent, toekomstige ontwikkelingen enz. Er zijn geen beperkingen wat betreft valuta's of andere specifieke economische of industriële sectoren of niches. De door de beleggingsbeheerder gemaakte keuzes zijn discretionair van aard en weer- spiegelen zijn verwachtingen en strategisch inzicht. Het beleggingsbeleid van het compartiment is gebaseerd op een geïntegreerde benadering waarbij waardering, kwaliteit en duurzaamheid belangrijke ele- menten zijn voor de aandelenselectie. De beheerder leidt de selectie van de aandelen op een gedisciplineerde manier waarbij hij rekening houdt met interne en externe onderzoeksrapporten en interne waarderingsmodellen ontwikkelt die helpen bepalen of een aandeel potentieel biedt. Bovendien richt de beheerder zich ook op interne en externe bronnen inzake duurzaamheidsanalyse. Het compartiment kan bijkomend ook tot 20% van zijn activa aan onmiddellijk opvraagbare cashdeposito's houden. Het compartiment kan, binnen de grenzen van de wet, beleggen in afgeleide financiële producten, zoals onder meer futures, opties, valutatermijncontracten, om de beleggingsdoelstellingen te halen en de risico's af te dekken. Het compartiment promoot milieu- of sociale kenmerken. Voor dit compartiment is een duurzaam beleggingsbeleid van kracht, dat kan worden geraadpleegd op https ://www.econopolis.be/fondsen/fondsendocumentatie/. Aanvullende informatie over. duurzaamheid is beschikbaar in het prospectus van het fonds. Referentiebenchmark : De portefeuille wordt actief beheerd op discretionaire basis zonder referentie naar een referentiebenchmark. Inschrijving en uittreding : Dagelijks. Neem contact op met uw distributeur voor afsluituur.

Fiscale regelgeving

Roerende voorheffing op dividenden* : 30.% (enkel van toepassing op DIS)
Beurstaks bij verkopen* : 1.32% (max. €4.000) (Enkel van toepassing op KAP)
Beurstaks bij omruilingen* : KAP -> DIS : 1.32% (max. €4.000) ; DIS -> KAP : 0%.
Meerwaardebelasting op financiële activa* : 10% op gerealiseerde meerwaarden sinds 01/01/2026, met jaarlijkse vrijstelling van €10.000/persoon (geïndexeerd, opbouwbaar tot €15.000) ; historische meerwaarden t.e.m. 31/12/2025 vrijgesteld. De belegger moet zelf de nodige stappen ondernemen. *van toepassing op natuurlijk persoon inwoner van België

Waarschuwing

Het compartiment werd enkel goedgekeurd voor distributie in België en Luxemburg. De prospectus en essentiële beleggersinformatie (KID) zijn te verkrijgen op de website www.fundsquare.net/homepage, waar ook de netto-inventariswaarde wordt gepubliceerd. Dit document is een algemeen document voor een ruim publiek en werd niet gebaseerd op informatie over de persoonlijke situatie van de lezer. Er werd geen toetsing gedaan van de kennis en ervaring van de lezer, evenmin van zijn financiële situatie of beleggingsdoelstellingen. Mogelijk zijn de in dit document vermelde financiële instrumenten dan ook niet passend of niet geschikt voor de lezer. Het document bevat daarom uitsluitend productinformatie over de erin vermelde financiële instrumenten en kan niet worden beschouwd als beleggingsadvies. De aangestelde beheersvennootschap van de ICB draagt de Luxemburgse nationaliteit. De beheersvennootschap kan de verhandeling van het compartiment in België stopzetten. Beleggers kunnen een samenvatting van de rechten van beleggers (beschikbaar in het Nederlands, Frans en Engels) bekomen op deze webpagina.
Commercieel document : Dit is een reclame. Raadpleeg het prospectus van de ICBE en het Essentiëleinformatiedocument voordat u een beleggingsbeslissing neemt.
Voor vragen of klachten met betrekking tot de factsheets kunt u contact opnemen met Econopolis Compliance via compliance@econopolis.be.

Contact

Econopolis wealth management NV
Sneeuwbeslaan 20 bus 12
2610 Wilrijk

Tel. +32 3 3 666 555
info@econopolis.be
www.econopolis.be
Verantwoordelijke uitgever : Michaël De Man, Econopolis Wealth Management NV

Gegevens over de allocatie van posities afkomstig van bewaarbank. Gegevens weergegeven in bovenstaande tabellen, diagrammen en grafieken werden opgesteld op basis van data van Bloomberg, Fundsquare en Reuters. Beheersmaatschappij : BLI – BANQUE DE LUXEMBOURG INVESTMENTS, handelend onder de handelsnaam CONVENTUM THIRD PARTY SOLUTIONS

° extra uitleg onder Technische termen

Technische termen°

Actuarieel rendement	Het jaarlijkse rendement dat een belegger kan verwachten van een belegging over een bepaalde periode, rekening houdend met de herinvestering van tussentijdse opbrengsten, zoals coupons of dividenden.
Beheersvergoeding	De jaarlijkse vergoeding die de fondsbeheerder aanrekent voor het beheer van het compartiment.
Fundsquare	Een online platform waarin financiële informatie over fondsen en hun Netto Inventaris Waarden (NIW) worden gepubliceerd.
SFDR classificatie	Sustainable Finance Disclosure Regulation. Deze classificatie geeft aan in hoeverre een fonds duurzaamheidscriteria integreert in zijn beleggingsstrategie.
NIW (Netto Inventaris Waarde)	Eenheidswaarde van het interne beleggingscompartiment (b.v. de vermelde datum en in de valuta van het interne fonds).
Aantal posities	Het totale aantal effecten uit bovenstaande activaklasse in het compartiment.
Negatieve selectie	Uitsluiting van bedrijven via o.a. de Noorse uitsluitingslijst.
Normen-gebaseerde screening	Het beleggingsproces waarbij bedrijven worden gescreend op naleving van internationale normen, zoals die van de Verenigde Naties, en eventueel worden uitgesloten indien ze deze normen schenden.
ESG-integratie	Dit is de strategie om Environmental (milieu), Social (sociaal) en Governance (bestuur) criteria te integreren in het beleggingsproces.
Month To Date	Geeft het rendement of de prestatie weer vanaf het begin van de lopende maand tot en met de meest recente waarderingsdatum (zie onderaan bij 'Data per').
Year To Date	Geeft het cumulatieve rendement of de prestatie weer vanaf het begin van het kalenderjaar tot aan de meest recente waarderingsdatum (zie onderaan bij 'Data per').
Basisconsumptiegoederen	Producten die mensen blijven kopen, ongeacht de economische situatie, zoals voedsel, drank en verzorgingsproducten. Ze behoren tot de basisbehoeften en vertonen daardoor weinig schommelingen in de vraag.
Consumptiegoederen	Producten waarvan de vraag sterk afhangt van de economische conjunctuur, zoals auto's, reizen en luxegoederen. In tijden van economische groei stijgt de vraag, terwijl ze in recessies vaak daalt.
Groeimarkten	Hiermee wordt de financiële markt van een land bedoeld dat tot nu toe achtergebleven is in economische ontwikkeling, maar waarvan de vooruitzichten goed zijn.

° extra uitleg onder Technische termen