

Econopolis Belgian Champions Fund

Descriptif du fonds

Econopolis Belgian Champions est un compartiment d'Econopolis Funds SICAV, un fonds UCITS basé au Luxembourg. Le compartiment vise à offrir aux investisseurs un rendement à long terme en investissant dans des titres de participation de sociétés dont l'activité est centrée sur la Belgique. Cette concentration géographique belge est réalisée si au moins un des critères suivants est rempli. Le compartiment peut investir dans (i) les composants de l'indice Euronext BEL All-Share (BAS), (ii) les sociétés ayant leur siège social ou leur domicile légal en Belgique et (iii) les sociétés belges cotées en dehors de la Belgique. Econopolis Belgian Champions s'adresse aux investisseurs ayant un horizon d'investissement de plus de 5 ans.

Commentaire des gestionnaires

Les valorisations de diverses actions sont revenues aux niveaux de 2002 ou 2008/9. **Avec une perte de 9,51%, le mois de juin a donc été un mois à oublier rapidement. Le Bel20 n'a perdu « que » 5,5 %, grâce à la pondération élevée d'Argenx, qui représente 15,7 % du portefeuille et qui a été de loin sa position la plus performante (+17 %). Nous avons récemment vendu l'action en raison de sa valorisation élevée. Le marché spéculé sur une acquisition, ce qui fait grimper le prix encore davantage.** L'indice MSCI Europe a également perdu 7,9 % en juin. Les bourses tentent de compenser une grave récession à un rythme effréné. Cela contraste fortement avec ce que nous avons entendu de la part de nombreuses entreprises. Le 2 juin, la compagnie Saint-Gobain a déclaré lors de son assemblée générale qu'elle prévoyait des bénéfices record au premier semestre et que les bénéfices de 2022 dépasseraient ceux de 2021. La réaction des bourses : le cours de l'action, qui se situait à 57,85 EUR, a clôturé à 40,95 EUR (-29 %) le 30 juin. Toutes les actions cycliques et surtout celles des entreprises dont les coûts énergétiques sont élevés sont bradées. Le 22 juin, Tessenderlo a annoncé que son bénéfice d'exploitation allait augmenter d'environ 10 % cette année, alors qu'elle avait préalablement visé un bénéfice similaire. Plus précisément, 389,6 millions d'euros contre une estimation consensuelle de 332 millions d'euros. Tessenderlo obtient donc des résultats qui s'avèrent être supérieurs de 17 % aux prévisions, mais cette bonne nouvelle est ignorée. Melexis a fortement augmenté ses prévisions de bénéfices, mais l'action a plongé par la suite en raison du malaise du secteur. **Lotus et EVS ont enregistré de bons résultats en juin.** Lotus va étendre sa capacité de production aux États-Unis et a annoncé une petite acquisition. Dans toutes nos entreprises, nous constatons une grande détermination à relever fermement les défis, notamment les énormes augmentations de coûts.

Adviseur:



Co-adviseur:

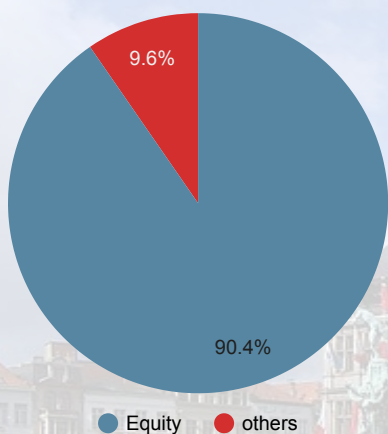


Allocation d'actifs

Valeur nette d'inventaire (VNI)

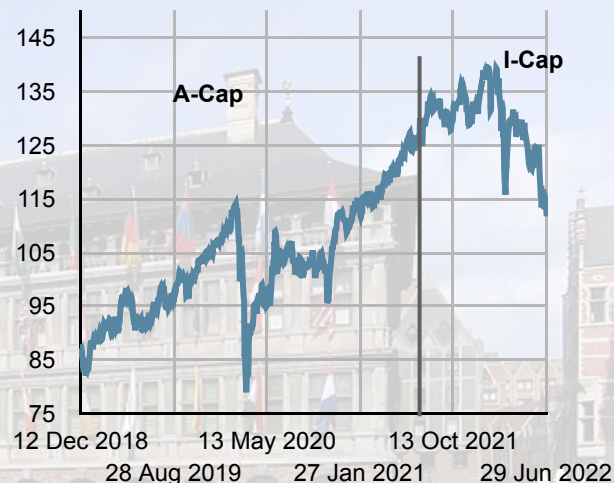
Evolution VNI (Classe d'actions I - Cap)(**)

VNI (LU1869441946, CAP) 124.99 € 145



Performances:

<u>1 mois:</u>	-9.51%
<u>YTD:</u>	-17.88%
<u>2021 (*):</u>	23.97%
<u>2020 (*):</u>	2.61%
<u>2019 (*):</u>	26.89%
<u>2018 (depuis la création) (*):</u>	-3.92%



(**) Disclaimer: Le graphique présente la performance historique du fonds. Les rendements du passé n'offrent aucune garantie pour le futur. Les rendements présentés sont nets de coûts et de commissions. Le fonds a été créé en avril 2016. Les performances sont calculées en euro.

Actions - Top 10

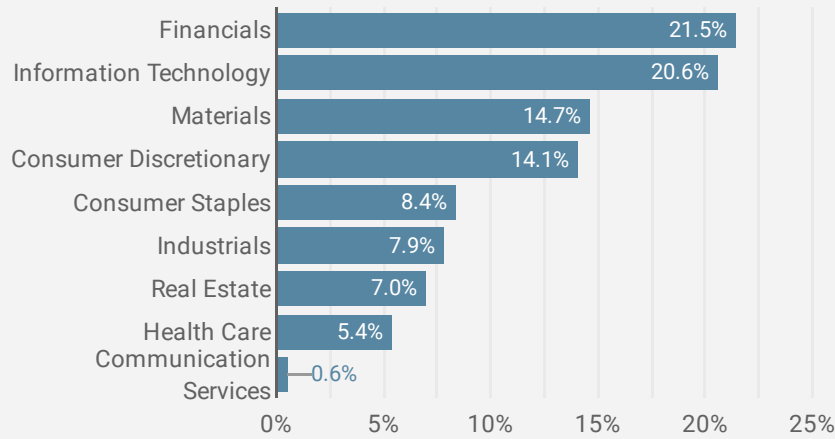
Dévises

Industry

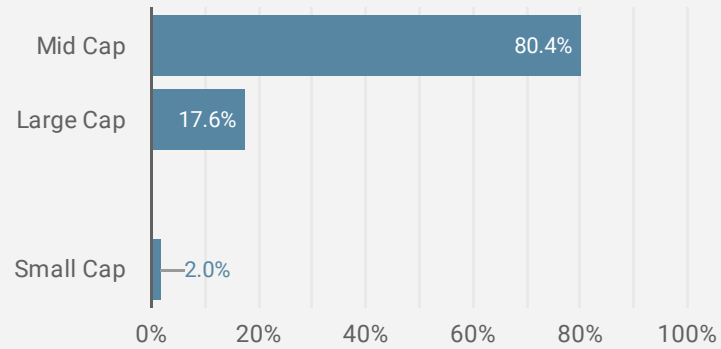
% du total

X-FAB SILICON FOUNDRIES SE	EUR	Information Technology	8.25%
VAN DE VELDE NV	EUR	Consumer Discretionary	6.76%
AGEAS	EUR	Financials	6.69%
COMPAGNIE DE SAINT GOBAIN	EUR	Industrials	6.53%
D'IETEREN GROUP	EUR	Consumer Discretionary	5.93%
ANHEUSER-BUSCH INBEV SA/NV	EUR	Consumer Staples	4.77%
EVS BROADCAST EQUIPMENT S.A.	EUR	Information Technology	4.74%
KBC GROUP NV	EUR	Financials	4.62%
MELEXIS NV	EUR	Information Technology	4.55%
EURONEXT NV	EUR	Financials	4.14%

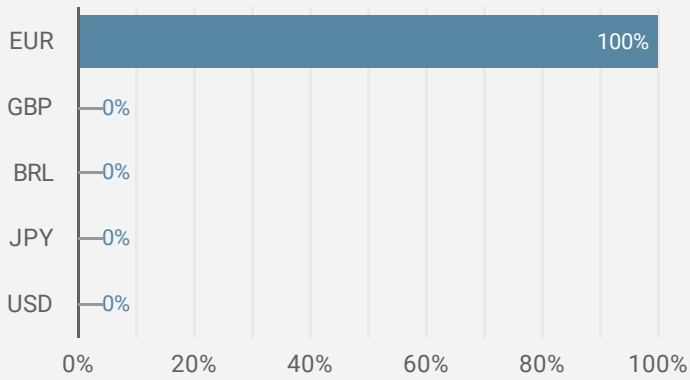
Répartition sectorielles actions



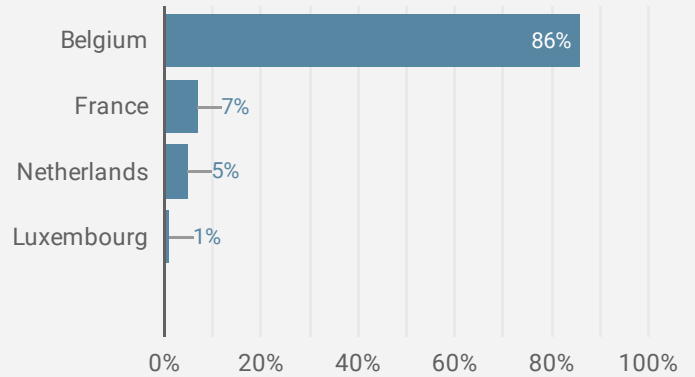
Répartition capitalisation boursière actions



Diversification devises



Répartition géographique actions



Chiffres clés et informations pratiques

Compartiment de: Econopolis Funds, SICAV de droit luxembourgeois avec passeport européen
 Échelle de risque: 1 - 2 - 3 - 4 - 5 - 6 - 7
 Horizon de placements: 5 ans
 date de lancement: Decembre 2017
 Devise: EUR
 Parts: Capitalisation & Distribution
 ISIN-code I-classe capitalisation: LU1676054940
 ISIN-code I-classe distribution: LU1676054783
 Encours: EUR 75.3M
 Commission d'entrée: Max. 3% en fonction de distributeur
 Commission de sortie: Max. 3% en fonction de distributeur
 Souscription et sortie: Tous les jours avant 12h
 Commission de gestion: 0,80%
 Total expense ratio I-Capitalisation: 1,01%
 Total expense ratio I-Distribution: 1,05%
 Commission de performance: Non Applicable
 Reporting VNI: www.fundsquare.net/homepage, Bloomberg, Reuters, ...
 Autorisé: Belgique, Luxembourg, Suisse

Avertissement:

Le compartiment n'a été autorisé que pour la distribution en Belgique, au Luxembourg et en Suisse. Le prospectus et les informations essentielles à l'attention des investisseurs, les KIID, sont disponibles sur le site internet www.fundsquare.net/homepage, où vous découvrirez également la valeur nette d'inventaire. Ce document général s'adresse à un large public et ne repose aucunement sur des informations relatives à la situation personnelle du lecteur. Aucun contrôle n'a été réalisé par rapport aux connaissances et à expérience du lecteur, ni à sa situation financière ou à ses objectifs en matière d'investissements. Les instruments financiers cités dans ce document ne sont dès lors pas forcément adaptés au lecteur. Ce document contient exclusivement des informations relatives aux instruments financiers cotés et ne peut être considéré comme un conseil en placement.

Contact

Econopolis wealth management NV | Sneeuwbeslaan 20 bus 12 | 2610 Wilrijk | Tel. +32 3 3 666 555 | Fax +32 3 3 666 466 | info@econopolis.be | www.econopolis.be

Éditeur responsable: Geert Noels, Econopolis Wealth Management NV