

Mei 2026

Commercieel Document : Maandelijke Factsheet

# Econopolis Exponential Technologies

Compartimentsbeheerders :



Siddy Jobe



Matisse Cappon

## Omschrijving compartiment

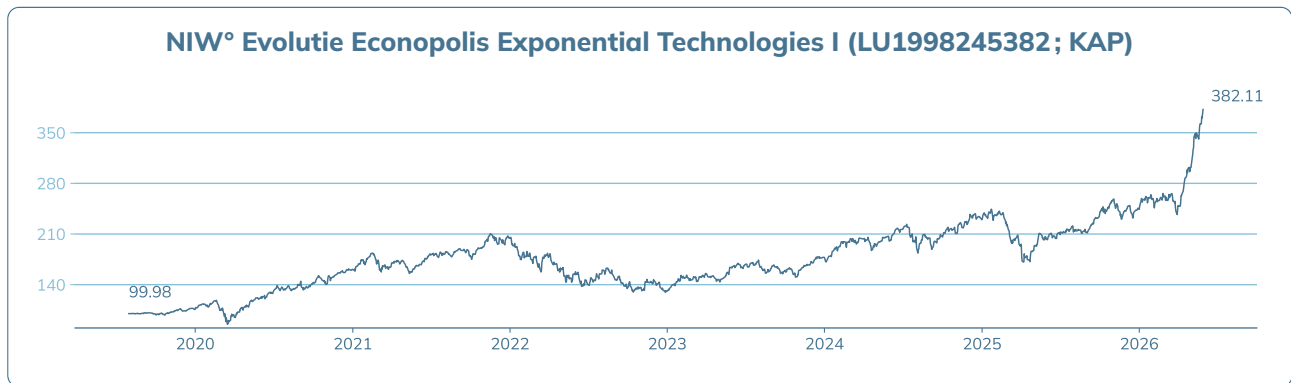
Econopolis Exponential Technologies is een compartiment van Econopolis Funds SICAV, een Luxemburgse UCITS onderneming, met het Luxemburgse BLI – Banque De Luxembourg Investments - handelend onder de handelsnaam Conventum Third Party Solutions als beheersvennootschap en waarbij Econopolis Wealth Management NV optreedt als delegataris van het portefeuillebeheer.

## Compartimentoverzicht

### Algemeen

Compartiment van :	<b>Econopolis Funds, BE-VEK naar Europees recht met Europees paspoort</b>
Startdatum :	<b>Juli 2019</b>
Beleggingshorizon :	<b>5 jaar</b>
Valuta :	<b>EUR</b>
Deelbewijzen :	<b>Kapitalisatie &amp; Distributie</b>
ISIN-code I-Klasse Kapitalisatie :	<b>LU1998245382</b>
ISIN-code I-Klasse Distributie :	<b>LU1998245465</b>
Omvang :	<b>EUR 522.87 M</b>
NIW-rapportering :	<b>Fundsquare, Bloomberg, Reuters, ...</b>
Beheerskosten en andere administratie of exploitatiekosten° :	<b>1.0% (KAP &amp; DIS)</b>
Transactiekosten :	<b>0.0% (KAP &amp; DIS)</b>
Prestatievergoeding :	<b>n.v.t.</b>
Instapvergoeding :	<b>max. 3.0%</b>
SFDR classificatie° :	<b>Artikel 8 compartiment</b>
Met vergunning in :	<b>België en Luxemburg</b>

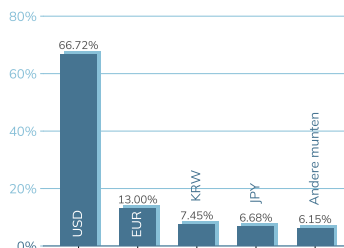
<b>Netto Inventariswaarde</b> LU1998245382	<b>I-Kapitalisatie</b> EUR 382.11		<b>I-Distributie</b> EUR 289.9	
<b>Jaarlijkse Rendementen I(KAP)</b> LU1998245382	2025 6.21%	2024 29.31%	2023 35.74%	2022 -35.83%
	2021 52.24%			
<b>Cumulatieve Rendementen I(KAP)</b> LU1998245382	<b>Year To Date°</b> 56.55%		<b>Month To Date°</b> 26.54%	
<b>Actuariële Rendementen° I(KAP)</b> LU1998245382	1 J 89.18%	3 J 32.92%	5 J 18.12%	Sinds oprichting 21.68%



Waarschuwing : Rendementen uit het verleden en de evolutie van de NIW zijn geen betrouwbare indicator voor het toekomstige rendement en de toekomstige evolutie van de NIW. De getoonde rendementen en evolutie van de NIW houden rekening met lopende kosten, maar niet met potentiële in- en uitstapkosten en taksen.

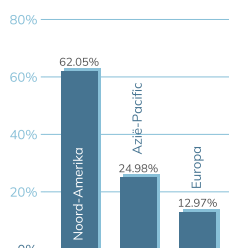
### Munt spreiding

percentage van totaal\*

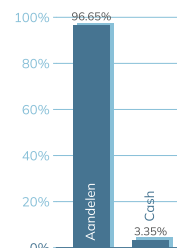


### Geografische spreiding aandelen

\*percentage van aandelen compartiment



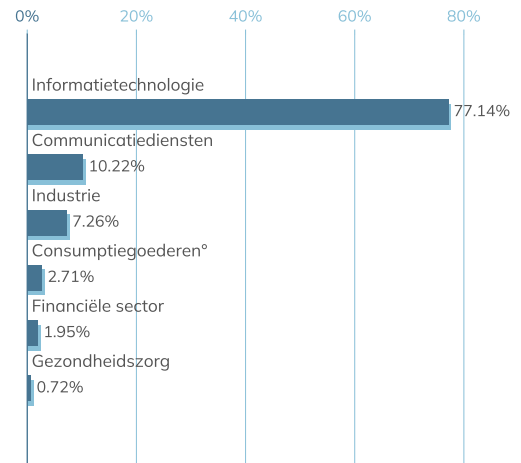
### Verdeling activa



	Overzicht Aandelen	% Totaal	Munt
1	Micron Technology Inc	9.25	USD
2	Samsung Electronics Co Ltd	7.45	KRW
3	Taiwan Semiconduct Mfg Co Ltd ADR repr 5 Shares	5.51	USD
4	NVIDIA Corp	4.95	USD
5	Alphabet Inc A	4.55	USD
6	Soitec	4.55	EUR
7	Arista Networks Inc	3.97	USD
8	Innodata Inc	3.78	USD
9	ASML Holding NV	3.43	EUR
10	Marvell Technology Inc	3.21	USD

Aantal posities<sup>o</sup> : 48


## Sector opsplitsing aandelen



## Commentaar van de beheerder

Gedurende de maand mei zette het compartiment een rendement neer van 26%. De beheerders voerden gerichte aanpassingen door om de positionering te optimaliseren. Aan de verkoopzijde werd licht winst genomen op de Amerikaanse geheugenchipfabrikant Micron Technology, desondanks blijft het de grootste positie in het compartiment. Het aandeel kende een bijzonder sterke rit dankzij de exponentieel stijgende vraag naar geheugenchips voor artificiële intelligentie, waardoor de marktkapitalisatie de historische kaap van 1,000 miljard overschreed. Ook de positie in het Franse Soitec werd afgebouwd om de behaalde koerswinsten veilig te stellen. Hoewel het bedrijf solide groeivoorzichten heeft binnen de datacenterinfrastructuur, wezen de meest recente kwartaalcijfers op een aanhoudende voorraadcorrectie in de automobielsector en de smartphonemarkt. Verder verlaagden de beheerders de blootstelling aan het Zuid-Koreaanse Samsung Electronics. Met deze transacties beogen de beheerders de wegen van deze sterk gepresteerde halfgeleiderspelers terug in balans te brengen en het risicoprofiel van het compartiment gezond te houden in een dynamische marktomgeving.

## Risico



Voor de risico-indicator wordt ervan uitgegaan dat u het product houdt voor 5 jaar. Het daadwerkelijke risico kan sterk variëren als u in een vroeg stadium verkoopt en u kunt minder terugkrijgen. De samenvattende risico-indicator is een richtsnoer voor het risiconiveau van dit product ten opzichte van andere producten. De indicator laat zien hoe groot de kans is dat beleggers verliezen op het product wegens marktontwikkelingen of doordat er geen geld voor betaling beschikbaar is. We hebben dit product ingedeeld in klasse 5 uit 7; dat is een middelgroot- hoge risicoklasse. Dat betekent dat de potentiële verliezen op toekomstige prestaties worden geschat als middelgroot-hoog, en dat de kans dat wij u niet kunnen betalen wegens slechte marktstandigheden groot kan zijn. **Wees u bewust van het valutarisico.** U kunt betalingen ontvangen in een andere valuta dan de referentievaluta, zodat het definitief te ontvangen rendement afhankelijk van de wisselkoers tussen beide valuta's. Dat risico is niet in aanmerking genomen in bovenstaande indicator. Het compartiment is ook blootgesteld aan de volgende materieel relevante risico's die niet zijn opgenomen in de risico-overzichtsindicator: Er kunnen andere risicofactoren bestaan. Omdat dit product niet is beschermd tegen toekomstige marktprestaties, kunt u uw belegging geheel of gedeeltelijk verliezen. Als wij u niet kunnen betalen wat u verschuldigd is, zou u uw gehele inleg kunnen verliezen.

## Duurzaamheid

Dit compartiment hanteert een verantwoord beleggingsbeleid gebaseerd op vier strategieën: negatieve selectie\*, normen-gebaseerde screening\*, ESG-integratie\*, en een best-in-universe aanpak waarbij enkel bedrijven met sterke ESG-scores worden geselecteerd. Daarnaast worden bedrijven uitgesloten die betrokken zijn bij controversiële activiteiten zoals wapenproductie, tabak en schadelijke olie- en gaswinning. Dit compartiment gebruikt ook actief zijn stemrechten om duurzaamheid en goed bestuur te bevorderen. Om meer te weten hierover, kan u terecht bij het duurzaam investeringsbeleid van dit compartiment via volgende link. Indien u wenst te beleggen in dit compartiment, moet er worden rekening gehouden met alle duurzame kenmerken en doelstellingen ervan.

## Beleggingsbeleid

De doelstelling van het compartiment is beleggers, via een actief beheerde portefeuille, een meerwaarde op lange termijn op hun belegging te bieden. Deze doelstelling zal worden nagestreefd door de activa van het compartiment hoofdzakelijk te beleggen in aandelen en andere effecten met een aandelenkarakter van bedrijven die (geheel of gedeeltelijk) actief zijn in de sector van de technologie- en communicatiediensten, zonder geografische beperking. Het compartiment moet ten minste 90% van zijn nettoactiva in aandelen houden. Het compartiment belegt voornamelijk in aandelen en andere effecten met een aandelenkarakter van bedrijven die (geheel of gedeeltelijk) actief zijn in de sector van de technologie- en communicatiediensten. Het compartiment zal beleggen in aandelen en andere effecten van ondernemingen die actief zijn in ontwikkelde markten en in ondernemingen die actief zijn in opkomende markten. Het compartiment kan beleggen in aandelen en andere effecten waarvan de selectie gebaseerd zal zijn op voortdurende financiële evaluaties, analyse van de macro-economische omgeving en het specifieke profiel van de emittent, toekomstige ontwikkelingen, enz. Er zijn geen beperkingen of restricties met betrekking tot valuta's en geografische regio's of andere specifieke economische of industriële sectoren of niches. De keuzes die de Beleggingsbeheerder maakt zijn discretionair en weerspiegelen zijn verwachtingen en strategische standpunten. Het beleggingsbeleid van het compartiment is gebaseerd op drie hoekstenen in de aandelenselectie: een gedisciplineerde meerstapbenadering in het onderzoek en de analyse van de Beleggingsbeheerder, een unieke niet-benchmarkfilosofie en het belang van onderzoek ter plaatse. Er wordt belegd op basis van overtuiging in plaats van op basis van benchmarks: overtuiging in thema's, overtuiging in landen en overtuiging in bedrijven. Wat de beleggingsthema's betreft, zal de Beleggingsbeheerder zich richten op "exponentiële" technologieën die een ontwrichtend karakter hebben op de samenleving en het bedrijfsleven, evenals op communicatiediensten, met inbegrip van, maar niet beperkt tot, de volgende subthema's: kunstmatige intelligentie (AI), augmented en virtual reality (AR, VR), data science, cloud, IoT, digitale biologie, nanotechnologie en digitale fabricage, netwerken en computersystemen, robotica en autonome voertuigen. Met het oog op de afdekking van het valutarisico kan het compartiment beleggen in valutaderivaten. Het compartiment bevordert milieu- of sociale kenmerken. Voor dit compartiment geldt een duurzaam beleggingsbeleid, dat kan worden geraadpleegd op volgende link. Aanvullende informatie over duurzaamheid is beschikbaar in het prospectus van het fonds. Benchmark: De portefeuille wordt actief beheerd op discretionaire basis zonder referentie naar een benchmark. Beleggers kunnen een samenvatting van de rechten van beleggers (beschikbaar in het Nederlands, Frans en Engels) bekomen op deze webpagina.

## Fiscale regelgeving

Roerende voorheffing op dividenden\*: 30.% (enkel van toepassing op DIS)  
 Beurstaks bij verkopen\*: 1.32% (max. €4.000) (Enkel van toepassing op KAP)  
 Beurstaks bij omruilingen\*: KAP -> DIS: 1.32% (max. €4.000); DIS -> KAP: 0%.

\*van toepassing op natuurlijk persoon inwoner van België

## Waarschuwing

Het compartiment werd enkel goedgekeurd voor distributie in België en Luxemburg. De prospectus en essentiële beleggersinformatie (KID) zijn te verkrijgen op de website [www.fundsquare.net/homepagelink](http://www.fundsquare.net/homepagelink), waar ook de netto-inventariswaarde wordt gepubliceerd. Dit document is een algemeen document voor een ruim publiek en werd niet gebaseerd op informatie over de persoonlijke situatie van de lezer. Er werd geen toetsing gedaan van de kennis en ervaring van de lezer, evenmin van zijn financiële situatie of beleggingsdoelstellingen. Mogelijk zijn de in dit document vermelde financiële instrumenten dan ook niet passend of niet geschikt voor de lezer. Het document bevat daarom uitsluitend productinformatie over de erin vermelde financiële instrumenten en kan niet worden beschouwd als beleggingsadvies. De aangestelde beheersvennootschap van de ICB draagt de Luxemburgse nationaliteit. De beheersvennootschap kan de verhandeling van het compartiment in België stopzetten. Commercieel document: Dit is een reclame. Raadpleeg het prospectus van de ICB en het essentiële-informatiedocument voordat u een beleggingsbeslissing neemt.

## Contact

Econopolis wealth management NV  
 Sneeuwbeslaan 20 bus 12  
 2610 Wilrijk

Tel. +32 3 3 666 555  
[info@econopolis.be](mailto:info@econopolis.be)  
[www.econopolis.be](http://www.econopolis.be)  
 Verantwoordelijke uitgever: Michaël De Man, Econopolis Wealth Management NV

## Technische termen<sup>o</sup>

<b>Actuariel rendement</b>	Het jaarlijkse rendement dat een belegger kan verwachten van een belegging over een bepaalde periode, rekening houdend met de herinvestering van tussentijdse opbrengsten, zoals coupons of dividenden.
<b>Beheersvergoeding</b>	De jaarlijkse vergoeding die de fondsbeheerder aanreket voor het beheer van het compartiment.
<b>Fundsquare</b>	Een online platform waarin financiële informatie over fondsen en hun Netto Inventaris Waarden (NIW) worden gepubliceerd.
<b>SFDR classificatie</b>	Sustainable Finance Disclosure Regulation. Deze classificatie geeft aan in hoeverre een fonds duurzaamheidscriteria integreert in zijn beleggingsstrategie.
<b>NIW (Netto Inventaris Waarde)</b>	Eenheidswaarde van het interne beleggingscompartiment (b.v. de vermelde datum en in de valuta van het interne fonds).
<b>Aantal posities<sup>o</sup></b>	Het totale aantal effecten uit bovenstaande activaklasse in het compartiment.
<b>Negatieve selectie</b>	Uitsluiting van bedrijven via o.a. de Noorse uitsluitingslijst.
<b>Normen-gebaseerde screening</b>	Het beleggingsproces waarbij bedrijven worden gescreend op naleving van internationale normen, zoals die van de Verenigde Naties, en eventueel worden uitgesloten indien ze deze normen schenden.
<b>ESG-integratie</b>	Dit is de strategie om Environmental (milieu), Social (sociaal) en Governance (bestuur) criteria te integreren in het beleggingsproces.
<b>Month To Date</b>	Geeft het rendement of de prestatie weer vanaf het begin van de lopende maand tot en met de meest recente waarderingsdatum (zie onderaan bij 'Data per').
<b>Year To Date</b>	Geeft het cumulatieve rendement of de prestatie weer vanaf het begin van het kalenderjaar tot aan de meest recente waarderingsdatum (zie onderaan bij 'Data per').
<b>Basisconsumptiegoederen</b>	Producten die mensen blijven kopen, ongeacht de economische situatie, zoals voedsel, drank en verzorgingsproducten. Ze behoren tot de basisbehoeften en vertonen daardoor weinig schommelingen in de vraag.
<b>Consumptiegoederen</b>	Producten waarvan de vraag sterk afhangt van de economische conjunctuur, zoals auto's, reizen en luxegoederen. In tijden van economische groei stijgt de vraag, terwijl ze in recessies vaak daalt.
<b>Groeimarkten</b>	Hiermee wordt de financiële markt van een land bedoeld dat tot nu toe achtergebleven is in economische ontwikkeling, maar waarvan de vooruitzichten goed zijn.