

Mai 2026

Document Commercial : Fiche Mensuelle

Econopolis Invest Exponential Technologies DBI/RDT

Gestionnaires du compartiment :



Siddy Jobe



Matisse Cappon

Description du compartiment

Econopolis Invest Exponential Technologies DBI/RDT est un compartiment de Econopolis Invest SICAV, un fonds DBI belge. Le compartiment vise à offrir aux investisseurs des rendements à long terme en investissant dans des actions d'entreprises actives, en tout ou en partie, dans le secteur des technologies de l'information et de la communication, sans limitation géographique. Econopolis Invest Exponential Technologies DBI/RDT s'adresse aux investisseurs ayant un horizon de placement supérieur à cinq ans. Classification SFDR : compartiment article 8.

Vue d'ensemble du compartiment

General

Compartiment de :	Econopolis Invest SICAV
Date de lancement :	Décembre 2021
Horizon d'investissement :	5 ans
Devise :	EUR
Parts :	Distribution
Code ISIN Classe I Distribution :	BE6329985566
Encours :	EUR 54.32 M
Rapport de la VNI :	Fundsquare, Bloomberg, Reuters, ...
Frais de gestion et autres frais administratifs ou d'exploitation° :	1.2% (DIS)
Frais de transaction :	0.1% (DIS)
Commission de performance :	s.o.
Frais d'entrée :	max. 3.0%
Classification SFDR° :	Compartiment Article 8
Autorisé en :	Belgique

Valeur nette d'inventaire	I-Distribution		
BE6329985566	EUR 156.88		
Rendements annuels I(DIS)	2025	2024	2023
BE6329985566	6.80%	23.60%	29.70%
Rendements cumulés I(DIS)	Year To Date°		Month To Date°
BE6329985566	51.63%		24.91%
Rendements actuariels° I(DIS)	1 an	3 ans	Depuis la création
BE6329985566	80.49%	29.27%	11.79%

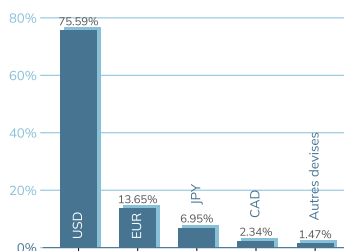
Évolution de la VNI° Econopolis Invest Exponential Technologies DBI/RDT (BE6329985566 ; DIS)



Avertissement : Les rendements passés et l'évolution de la VNI ne constituent pas un indicateur fiable des rendements futurs et de l'évolution future de la VNI. Les rendements et l'évolution de la VNI présentés tiennent compte des frais courants, mais pas des éventuels frais d'entrée et de sortie ni des taxes.

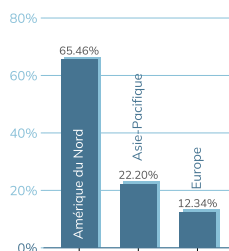
Répartition par devise

pourcentage du total*

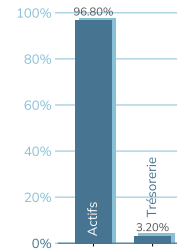


Répartition géographique d'actifs

*pourcentage d'actifs du compartiment



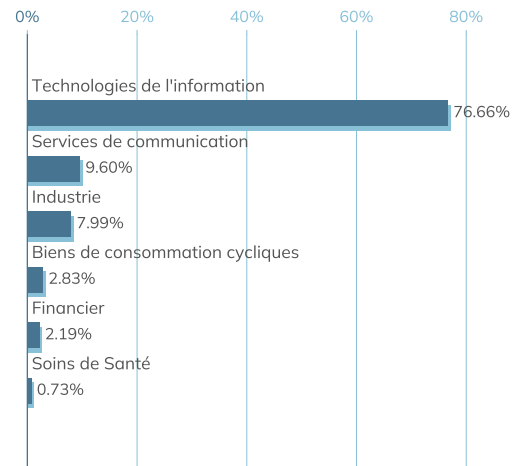
Allocation d'actifs



Aperçu d'actifs		% Total	Devise
1	MICRON TECHNOLOGY INC	9.25	USD
2	SAMSUNG ELECTR-GDR REG S	7.66	USD
3	NVIDIA CORP	5.75	USD
4	TAIWAN SEMICONDUCTOR-SP ADR	5.45	USD
5	S.O.I.T.E.C.	4.61	EUR
6	ALPHABET INC-CL A	4.56	USD
7	ARISTA NETWORKS INC	4.15	USD
8	INNODATA ISOGEN INC	3.76	USD
9	ASML HOLDING NV	3.47	EUR
10	APPLIED MATERIALS INC	3.3	USD

Nombre de positions^o : 46

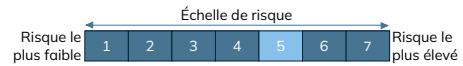
Répartition sectorielle d'actifs



Commentaire du gestionnaire

Au cours du mois de mai, le compartiment a affiché un rendement de 25 %. Les gestionnaires ont procédé à des ajustements ciblés pour optimiser le positionnement. Du côté des ventes, de légères prises de bénéfices ont été réalisées sur le fabricant américain de puces de mémoire Micron Technology ; néanmoins, celle-ci reste la position la plus importante du compartiment. L'action a connu un parcours particulièrement solide grâce à la demande exponentielle de puces de mémoire pour l'intelligence artificielle, ce qui a permis à sa capitalisation boursière de franchir le cap historique des 1 000 milliards. La position dans l'entreprise française Soitec a également été réduite afin de sécuriser les gains de cours enregistrés. Bien que l'entreprise présente de solides perspectives de croissance au sein de l'infrastructure des centres de données, les derniers résultats trimestriels ont mis en évidence une correction continue des stocks dans le secteur automobile et le marché des smartphones. De plus, les gestionnaires ont réduit l'exposition à l'entreprise sud-coréenne Samsung Electronics. Par ces transactions, les gestionnaires visent à rééquilibrer les pondérations de ces acteurs des semi-conducteurs performants et à maintenir un profil de risque sain pour le compartiment dans un environnement de marché dynamique.

Risque



L'indicateur synthétique de risque suppose que vous conservez le produit jusqu'à la fin de la période de détention recommandée de 5 ans. Le risque réel peut varier considérablement si vous choisissez une sortie anticipée, ce qui peut réduire le montant que vous récupérez. Faut de données historiques suffisantes, l'indicateur de risque contient des données simulées fondées sur un portefeuille de référence. La catégorie de risque 5 reflète la possibilité de gains et/ou de pertes accrus dans la valeur du portefeuille. Cela résulte d'investissements en actions sans limitation géographique. L'indicateur synthétique de risque permet de comparer le niveau de risque de ce produit à celui d'autres produits et indique la probabilité que les investisseurs subissent des pertes en raison de l'évolution des marchés ou parce que des moyens insuffisants sont disponibles pour le paiement. Le capital n'est pas garanti. Risques importants dont l'indicateur ne tient pas compte : **Risque de marché** : Le risque de marché est élevé étant donné que le produit investit principalement en actions conformément à sa politique d'investissement. Ces positions sont exposées au risque de perte de valeur ou de dévaluation. **Risque de change** : Étant donné que le produit investit mondialement en actions, la valeur intrinsèque peut être influencée par les fluctuations des taux de change des investissements libellés dans des devises autres que la devise du produit. **Risque actions** : Risques liés aux fluctuations des cours des actions. **Risque de durabilité** : Un événement ou une situation ESG qui, s'il/si elle se produit, peut avoir un effet négatif important (réel ou potentiel) sur la valeur d'un ou de plusieurs investissements du produit. En appliquant des critères ESG, le produit peut afficher une performance inférieure aux attentes si les investissements sélectionnés sous-performent le marché dans son ensemble et/ou des produits n'appliquant pas de critères ESG, ou si des investissements sont vendus pour des raisons ESG. **Risques liés aux investissements sur les marchés émergents** : Les investissements sous-jacents peuvent devenir illiquides dans certaines circonstances, ce qui peut limiter la capacité du Gestionnaire à réaliser tout ou partie des actifs. Ces marchés présentent des risques opérationnels, politiques et économiques accrus. **Risques liés aux investissements sur les marchés de développement** : L'infrastructure juridique, judiciaire et réglementaire de ces marchés est encore en développement, ce qui peut entraîner une incertitude juridique importante. Les marchés de développement se distinguent des marchés émergents par un niveau de développement économique moindre. De plus amples informations pour les investisseurs sont disponibles sur : [link](#)

Durabilité

Ce compartiment applique une politique d'investissement responsable fondée sur quatre stratégies : sélection négative^o, screening fondé sur des normes^o, intégration ESG^o, et une approche best-in-universe dans laquelle seules les entreprises présentant de solides scores ESG sont sélectionnées. En outre, les entreprises impliquées dans des activités controversées telles que la production d'armes, le tabac et l'extraction pétrolière et gazière nuisible sont exclues. Ce compartiment utilise également activement ses droits de vote afin de promouvoir la durabilité et la bonne gouvernance. Pour en savoir plus à ce sujet, veuillez consulter la politique d'investissement durable de ce compartiment via le lien suivant [link](#). Si vous souhaitez investir dans ce compartiment, il convient de tenir compte de l'ensemble de ses caractéristiques et objectifs durables.

Politique d'investissement

Le Produit investit principalement, avec un minimum de 90% de ses actifs, en actions d'entreprises sans limitation géographique et permet aux investisseurs de profiter du potentiel de croissance d'entreprises actives dans le domaine de l'innovation technologique. Le Produit est axé sur la croissance du capital à long terme et permet aux actionnaires soumis à l'impôt des sociétés de bénéficier de dividendes déductibles au titre de revenus définitivement taxés. L'objectif du Produit est de distribuer chaque année au moins 90% des revenus aux actions de distribution, après déduction des commissions, provisions et frais, conformément à l'article 203 C.I.R. 92 et à toutes ses modifications ultérieures. Le Gestionnaire du Produit n'utilise actuellement pas d'indice de référence pour mesurer la performance financière et gère le fonds activement. Les actifs du Produit sont composés d'actions d'entreprises du monde entier considérées comme bien positionnées pour profiter du développement de l'innovation technologique, tant sur les marchés développés (tels que l'Europe, les États-Unis et le Japon) que sur les marchés émergents et en développement ("emerging and frontier markets"). Le Produit peut avoir une exposition significative aux marchés émergents et en développement, mais celle-ci ne dépassera jamais 50% des actifs totaux. En outre, le Produit peut investir cumulativement jusqu'à 10% de son portefeuille en instruments du marché monétaire, droits de participation dans des organismes de placement collectif, produits dérivés financiers, dépôts à terme et liquidités. L'approche d'investissement du Gestionnaire repose sur la conviction que les investissements dans des entreprises qui mettent de nouvelles technologies sur le marché créent de la valeur. Dans le processus de sélection, le Gestionnaire combine une analyse thématique visant à identifier des zones de croissance au sein du secteur avec une analyse bottom-up des entreprises. Une attention particulière est accordée aux technologies disruptives, aux leaders du marché et aux acteurs innovants. Il n'existe aucune limitation ou restriction concernant les devises ou les régions géographiques. Le Produit n'utilise pas de produits dérivés financiers. Le Produit promeut certaines caractéristiques environnementales et/ou sociales ainsi que de bonnes pratiques de gouvernance, mais n'a pas pour objectif les investissements durables. La durabilité constitue un pilier important de la gestion de portefeuille. Le Produit promeut des caractéristiques ESG (aspects environnementaux, sociaux et de gouvernance). La sélection des actifs repose sur un processus combinant différentes stratégies et filtres afin d'aboutir à un univers d'investissement approprié. Ce processus comprend à la fois une approche d'exclusion négative, orientée vers des entreprises ou des activités, et une approche positive ("best-in-universe") fondée sur une recherche indépendante. La procédure se compose de deux étapes. Dans un premier temps, certaines entreprises sont exclues sur la base de la liste d'exclusion du Fonds de pension d'État norvégien et des principes du Global Compact des Nations Unies, ainsi que d'activités non admissibles, telles que les titres émis par des entreprises dont l'activité est totalement ou partiellement liée aux armes à sous-munitions. Dans un second temps, un filtre ESG est appliqué sur la base des scores ESG de Sustainalytics, ce qui conduit au maintien d'entreprises présentant des profils ESG très bons ou excellents et à l'exclusion d'entreprises ayant le score de controverse le plus élevé possible. En outre, le Produit tient compte de positions clairement définies à l'égard des activités controversées. Les entreprises qui ne respectent pas les normes internationales, telles qu'énoncées dans les principes du Global Compact des Nations Unies (UNG), ou la réglementation nationale applicable, sont exclues. Tous les détails sur la stratégie d'investissement durable du Produit sont disponibles sur www.econopolis.be. Le Produit n'offre ni protection ni garantie du capital et ne procure aucun rendement garanti. Étant donné que la gestion du portefeuille d'investissement est déléguée, la Société de gestion vérifie chaque année que le gestionnaire de portefeuille applique une politique de durabilité avant les investissements et lors de la prise de décision. Le risque de change n'est pas systématiquement couvert. La devise du Produit est l'euro. Le remboursement des droits de participation peut être demandé chaque jour ouvrable où les banques sont ouvertes à Bruxelles. Les opérations de remboursement sont exécutées quotidiennement. Si un jour n'est pas un jour ouvrable pour les banques à Bruxelles, la date limite de réception des ordres est avancée au jour ouvrable suivant.

Réglementation fiscale

Taxe sur les opérations de bourse en cas de vente* : 1.32% (max. €4.000) (uniquement applicable au CAP)
Taxe sur les opérations de bourse en cas de conversion* : CAP -> DIS : 1.32% (max. €4.000) ; DIS -> CAP : 0%.

*applicable aux personnes physiques résidant de Belgique

Avertissement

Le compartiment a été approuvé uniquement pour distribution en Belgique et au Luxembourg. Le prospectus et les informations essentielles pour les investisseurs (KIID) sont disponibles sur le site www.fundsquare.net/homepagelink, où la valeur nette d'inventaire est également publiée. Ce document est un document général destiné à un large public et n'a pas été élaboré sur la base d'informations relatives à la situation personnelle du lecteur. Aucune évaluation n'a été effectuée quant aux connaissances et à l'expérience du lecteur, ni quant à sa situation financière ou à ses objectifs d'investissement. Les instruments financiers mentionnés dans ce document peuvent dès lors ne pas être appropriés ou adaptés au lecteur. Le document contient dès lors uniquement des informations relatives aux produits mentionnés et ne peut être considéré comme un conseil en investissement. La société de gestion désignée de l'OPC a la nationalité luxembourgeoise. La société de gestion peut cesser la commercialisation du compartiment en Belgique. Document commercial : Ceci est une publicité. Veuillez consulter le prospectus de l'OPCVM et le document d'informations clés avant de prendre une décision d'in-

vestissement.

Contact

Econopolis wealth management NV
Sneeuwbeslaan 20 BAL 12
2610 Wilrijk

Tel. +32 3 3 666 555
info@econopolis.be
www.econopolis.be
Editeur responsable : Michaël De Man, Econopolis Wealth Management NV

Termes techniques^o

Rendement actuariel	Le rendement annuel qu'un investisseur peut attendre d'un placement sur une période donnée, en tenant compte de la réinvestissement des revenus intermédiaires, tels que coupons ou dividendes.
Frais de gestion	La commission annuelle facturée par le gestionnaire de fonds pour la gestion du compartiment.
Fundsquare	Plateforme en ligne où sont publiées des informations financières sur les fonds et leurs valeurs nettes d'inventaire (VNI).
Classification SFDR	Sustainable Finance Disclosure Regulation. Cette classification indique dans quelle mesure un fonds intègre des critères de durabilité dans sa stratégie d'investissement.
VNI (Valeur Nette d'Inventaire)	Valeur unitaire du compartiment interne (par exemple à la date indiquée et dans la devise du fonds interne).
Nombre de positions^o	Nombre total de titres de la classe d'actifs susmentionnée dans le compartiment.
Sélection négative	Exclusion d'entreprises, notamment via la liste d'exclusion norvégienne.
Filtrage fondé sur les normes	Processus d'investissement dans lequel les entreprises sont examinées quant au respect de normes internationales, telles que celles des Nations Unies, et peuvent être exclues si elles ne respectent pas ces normes.
Intégration ESG	Stratégie visant à intégrer des critères Environmental (environnement), Social (social) et Governance (gouvernance) dans le processus d'investissement.
Month To Date	Indique le rendement ou la performance depuis le début du mois en cours jusqu'à la date de valorisation la plus récente (voir en bas sous « Données au »).
Year To Date	Indique le rendement ou la performance cumulés depuis le début de l'année civile jusqu'à la date de valorisation la plus récente (voir en bas sous « Données au »).
Biens de consommation de base	Produits que les consommateurs continuent d'acheter indépendamment de la situation économique, tels que aliments, boissons et produits de soin. Ils répondent à des besoins de base et présentent donc peu de fluctuations de la demande.
Biens de consommation	Produits dont la demande dépend fortement de la conjoncture économique, tels que voitures, voyages et articles de luxe. En période de croissance économique, la demande augmente, tandis qu'elle diminue souvent en période de récession.
Pays émergents	Il s'agit du marché financier d'un pays qui est resté en retard sur le plan du développement économique jusqu'à présent, mais dont les perspectives sont favorables.