

Avril 2026

Document Commercial : Fiche Mensuelle

# Econopolis Belgian Champions

Gestionnaires du compartiment :



**Danny  
Van Quaethem**



**Bernard Thant**

## Description du compartiment

Econopolis Belgian Champions est un compartiment de Econopolis Funds SICAV, une société UCITS luxembourgeoise, avec le luxembourgeois BLI – Banque De Luxembourg Investments - opérant sous le nom commercial Conventum Third Party Solutions en tant que société de gestion, et Econopolis Wealth Management NV agit comme déléguataire de la gestion de portefeuille.

## Vue d'ensemble du compartiment

### General

Compartiment de :	<b>Econopolis Funds, SICAV de droit européen avec passeport européen</b>
Date de lancement :	<b>Décembre 2018</b>
Horizon d'investissement :	<b>5 ans</b>
Devise :	<b>EUR</b>
Parts :	<b>Capitalisation &amp; Distribution</b>
Code ISIN Classe I Capitalisation :	<b>LU1870191928</b>
Code ISIN Classe I Distribution :	<b>LU1870192140</b>
Encours :	<b>EUR 89.34 M</b>
Rapport de la VNI :	<b>Fundsquare, Bloomberg, Reuters, ...</b>
Frais de gestion et autres frais administratifs ou d'exploitation <sup>o</sup> :	<b>0.9% (CAP &amp; DIS)</b>
Frais de transaction :	<b>0.3% (CAP) &amp; 0.3% (DIS)</b>
Commission de performance :	<b>s.o.</b>
Frais d'entrée :	<b>max. 3.0%</b>
Classification SFDR <sup>o</sup> :	<b>Compartiment Article 8</b>
Autorisé en :	<b>Belgique et Luxembourg</b>

Valeur nette d'inventaire	I-Capitalisation		I-Distribution		
LU1870191928	EUR 162.58		EUR 114.78		
Rendements annuels I(CAP)	2025	2024	2023	2022	2021
LU1870191928	25.26%	4.50%	8.00%	-18.90%	24.00%
Rendements cumulés I(CAP)	Year To Date <sup>o</sup>		Month To Date <sup>o</sup>		
LU1870191928	4.30%		8.22%		
Rendements actuariels <sup>o</sup> I(CAP)	1 an	3 ans	5 ans	Depuis la création	
LU1870191928	19.63%	11.03%	6.22%	7.64%	

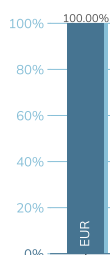
## Évolution de la VNI<sup>o</sup> Econopolis Belgian Champions I (LU1870191928; CAP)



Avertissement : Les rendements passés et l'évolution de la VNI ne constituent pas un indicateur fiable des rendements futurs et de l'évolution future de la VNI. Les rendements et l'évolution de la VNI présentés tiennent compte des frais courants, mais pas des éventuels frais d'entrée et de sortie ni des taxes.

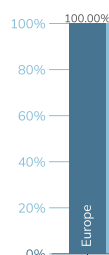
### Répartition par devise

pourcentage du total\*

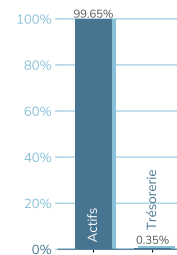


### Répartition géographique d'actifs

\*pourcentage d'actifs du compartiment



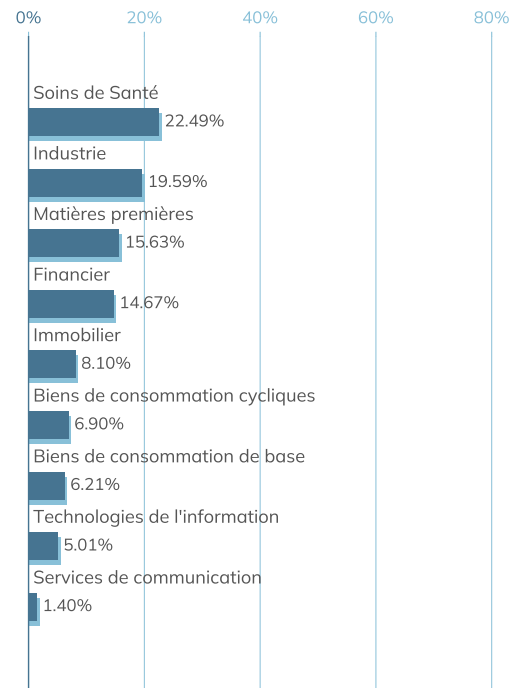
### Allocation d'actifs



Aperçu d'actifs		% Total	Devise
1	Argenx SE	8.22	EUR
2	Syensqo SA	8.2	EUR
3	Azelis Group	7.58	EUR
4	D'leteren Gr SA	6.88	EUR
5	KBC Group NV	6.34	EUR
6	Fagron SA	4.57	EUR
7	Anheuser-Busch InBev SA	4.47	EUR
8	KBC Ancora NV	4.35	EUR
9	EVS Broadcast Equipment SA	4.2	EUR
10	DEME Gr NV	3.91	EUR

Nombre de positions<sup>o</sup> : 33

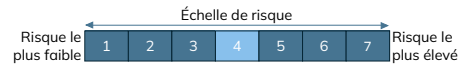
## Répartition sectorielle d'actifs



## Commentaire du gestionnaire

La rotation sectorielle que les gestionnaires avaient entamée ces derniers mois s'est nettement poursuivie en avril. L'accent mis sur le secteur de la chimie et des matériaux a été considérablement renforcé par des achats supplémentaires dans le géant de la chimie Syensqo, issu d'une scission, et dans le producteur d'acier inoxydable Aperam. Par ailleurs, une nouvelle position importante a été prise dans Azelis, un distributeur majeur de spécialités chimiques. Pour financer cette allocation stratégique, la position dans l'assureur Ageas a été encore nettement réduite, après qu'il avait déjà été décidé le mois précédent d'en diminuer le poids. Enfin, sur la société biopharmaceutique UCB, après un très beau parcours boursier, une partie des bénéfices a été sécurisée afin d'équilibrer de manière optimale les risques et les pondérations au sein du portefeuille.

## Risque



Pour l'indicateur de risque, il est supposé que vous conservez le produit pendant 5 ans. Le risque réel peut varier considérablement si vous vendez à un stade précoce et vous pourriez récupérer moins. L'indicateur synthétique de risque est un guide du niveau de risque de ce produit par rapport à d'autres produits. Il montre la probabilité que les investisseurs subissent des pertes sur le produit en raison de l'évolution des marchés ou parce qu'aucun fonds n'est disponible pour le paiement. Nous avons classé ce produit dans la classe 4 sur 7 ; il s'agit d'une classe de risque moyenne. Cela signifie que les pertes potentielles liées aux performances futures sont estimées comme moyennes et que la probabilité que nous ne soyons pas en mesure de vous payer en raison de mauvaises conditions de marché peut exister. **Soyez conscient du risque de change.** Vous pouvez recevoir des paiements dans une devise différente de la devise de référence, de sorte que le rendement final que vous percevrez dépendra du taux de change entre les deux devises. Ce risque n'est pas pris en compte dans l'indicateur ci-dessus. Le compartiment est également exposé aux risques matériellement pertinents suivants qui ne sont pas inclus dans l'indicateur synthétique de risque/ D'autres facteurs de risque peuvent exister. Comme ce produit n'est pas protégé contre les performances futures du marché, vous pourriez perdre tout ou partie de votre investissement. Si nous ne sommes pas en mesure de vous payer ce qui vous est dû, vous pourriez perdre la totalité de votre investissement. Veuillez consulter le prospectus du Produit pour plus d'informations sur les risques.

## Durabilité

Ce compartiment applique une politique d'investissement responsable fondée sur quatre stratégies : sélection négative<sup>o</sup>, screening fondé sur des normes<sup>o</sup>, intégration ESG<sup>o</sup>, et une approche best-in-universe dans laquelle seules les entreprises présentant de solides scores ESG sont sélectionnées. En outre, les entreprises impliquées dans des activités controversées telles que la production d'armes, le tabac et l'extraction pétrolière et gazière nuisible sont exclues. Ce compartiment utilise également activement ses droits de vote afin de promouvoir la durabilité et la bonne gouvernance. Pour en savoir plus à ce sujet, veuillez consulter la politique d'investissement durable de ce compartiment via le lien suivant link. Si vous souhaitez investir dans ce compartiment, il convient de tenir compte de l'ensemble de ses caractéristiques et objectifs durables.

## Politique d'investissement

L'objectif du compartiment est d'offrir aux investisseurs, via un portefeuille géré activement, une plus-value à long terme sur leur investissement. Cet objectif sera poursuivi en investissant les actifs du compartiment principalement en actions et autres titres à caractère actions, avec une focalisation géographique sur la Belgique. Le compartiment investit principalement en actions et autres titres à caractère actions, répartis sur différents secteurs. Le compartiment investit en actions et autres instruments de capitaux propres d'entreprises, avec une focalisation géographique sur la Belgique. Cette focalisation géographique belge est atteinte dès lors qu'au moins un des critères suivants est rempli. Le compartiment peut investir dans (i) des constituants de l'indice Euronext BEL All-Share (BAS), (ii) des entreprises dont le siège social ou le domicile légal se situe en Belgique et (iii) des entreprises belges cotées en dehors de la Belgique. Le compartiment peut investir en actions et autres titres à caractère actions sélectionnés sur la base d'évaluations financières continues, d'analyses de l'environnement macroéconomique et du profil spécifique de l'émetteur, des évolutions futures, etc. Il n'existe aucune limitation en matière de devises ou d'autres secteurs ou niches économiques ou industriels spécifiques. Les choix effectués par le gestionnaire d'investissement sont discrétionnaires et reflètent ses attentes et sa vision stratégique. La politique d'investissement du compartiment repose sur une approche intégrée dans laquelle la valorisation, la qualité et la durabilité constituent des éléments importants pour la sélection des actions. Le gestionnaire conduit la sélection des actions de manière disciplinée en tenant compte de rapports de recherche internes et externes et en développant des modèles internes de valorisation qui aident à déterminer si une action présente du potentiel. En outre, le gestionnaire s'appuie également sur des sources internes et externes en matière d'analyse de durabilité. Le compartiment peut également détenir jusqu'à 20 % de ses actifs en dépôts de trésorerie à vue. Dans les limites de la loi, le compartiment peut investir dans des produits financiers dérivés, notamment des futures, des options et des contrats de change à terme, afin d'atteindre ses objectifs d'investissement et de couvrir les risques. Le compartiment promeut des caractéristiques environnementales ou sociales. Une politique d'investissement durable s'applique à ce compartiment et peut être consultée sur <https://www.econopolis.be/en/sustainability>. Des informations complémentaires sur la durabilité sont disponibles dans le prospectus du fonds. Benchmark de référence : Le portefeuille est géré activement sur une base discrétionnaire sans référence à un benchmark de référence. Souscription et rachat : Quotidiens. Veuillez contacter votre distributeur pour l'heure limite.

## Réglementation fiscale

Précompte mobilier sur les dividendes\* : 30.0% (uniquement applicable au DIS)  
 Taxe sur les opérations de bourse en cas de vente\* : 1.32% (max. €4.000) (uniquement applicable au CAP)  
 Taxe sur les opérations de bourse en cas de conversion\* : CAP -> DIS : 1.32% (max. €4.000) ; DIS -> CAP : 0%.

\*applicable aux personnes physiques résidant de Belgique

## Avertissement

Le compartiment a été approuvé uniquement pour distribution en Belgique et au Luxembourg. Le prospectus et les informations essentielles pour les investisseurs (KIID) sont disponibles sur le site [www.fundsquare.net/homepage](http://www.fundsquare.net/homepage), où la valeur nette d'inventaire est également publiée. Ce document est un document général destiné à un large public et n'a pas été élaboré sur la base d'informations relatives à la situation personnelle du lecteur. Aucune évaluation n'a été effectuée quant aux connaissances et à l'expérience du lecteur, ni quant à sa situation financière ou à ses objectifs d'investissement. Les instruments financiers mentionnés dans ce document peuvent dès lors ne pas être appropriés ou adaptés au lecteur. Le document contient dès lors uniquement des informations relatives aux produits mentionnés et ne peut être considéré comme un conseil en investissement. La société de gestion désignée de l'OPC a la nationalité luxembourgeoise. La société de gestion peut cesser la commercialisation du compartiment en Belgique. Document commercial : Ceci est une publicité. Veuillez consulter le prospectus de l'OPCVM et le document d'informations clés avant de prendre une décision d'investissement.

## Contact

Econopolis wealth management NV  
 Sneeuwbeslaan 20 BAL 12  
 2610 Wilrijk

Tel. +32 3 3 666 555  
[info@econopolis.be](mailto:info@econopolis.be)  
[www.econopolis.be](http://www.econopolis.be)  
 Éditeur responsable : Michaël De Man, Econopolis Wealth Management NV

## Termes techniques<sup>o</sup>

<b>Rendement actuariel</b>	Le rendement annuel qu'un investisseur peut attendre d'un placement sur une période donnée, en tenant compte de la réinvestissement des revenus intermédiaires, tels que coupons ou dividendes.
<b>Frais de gestion</b>	La commission annuelle facturée par le gestionnaire de fonds pour la gestion du compartiment.
<b>Fundsquare</b>	Plateforme en ligne où sont publiées des informations financières sur les fonds et leurs valeurs nettes d'inventaire (VNI).
<b>Classification SFDR</b>	Sustainable Finance Disclosure Regulation. Cette classification indique dans quelle mesure un fonds intègre des critères de durabilité dans sa stratégie d'investissement.
<b>VNI (Valeur Nette d'Inventaire)</b>	Valeur unitaire du compartiment interne (par exemple à la date indiquée et dans la devise du fonds interne).
<b>Nombre de positions<sup>o</sup></b>	Nombre total de titres de la classe d'actifs susmentionnée dans le compartiment.
<b>Sélection négative</b>	Exclusion d'entreprises, notamment via la liste d'exclusion norvégienne.
<b>Filtrage fondé sur les normes</b>	Processus d'investissement dans lequel les entreprises sont examinées quant au respect de normes internationales, telles que celles des Nations Unies, et peuvent être exclues si elles ne respectent pas ces normes.
<b>Intégration ESG</b>	Stratégie visant à intégrer des critères Environmental (environnement), Social (social) et Governance (gouvernance) dans le processus d'investissement.
<b>Month To Date</b>	Indique le rendement ou la performance depuis le début du mois en cours jusqu'à la date de valorisation la plus récente (voir en bas sous « Données au »).
<b>Year To Date</b>	Indique le rendement ou la performance cumulés depuis le début de l'année civile jusqu'à la date de valorisation la plus récente (voir en bas sous « Données au »).
<b>Biens de consommation de base</b>	Produits que les consommateurs continuent d'acheter indépendamment de la situation économique, tels que aliments, boissons et produits de soin. Ils répondent à des besoins de base et présentent donc peu de fluctuations de la demande.
<b>Biens de consommation</b>	Produits dont la demande dépend fortement de la conjoncture économique, tels que voitures, voyages et articles de luxe. En période de croissance économique, la demande augmente, tandis qu'elle diminue souvent en période de récession.
<b>Pays émergents</b>	Il s'agit du marché financier d'un pays qui est resté en retard sur le plan du développement économique jusqu'à présent, mais dont les perspectives sont favorables.