

Avril 2026

Document Commercial : Fiche Mensuelle

Econopolis Exponential Technologies

Gestionnaires du compartiment :



Siddy Jobe



Matisse Cappon

Description du compartiment

Econopolis Exponential Technologies est un compartiment de Econopolis Funds SICAV, une société UCITS luxembourgeoise, avec le luxembourgeois BLI – Banque De Luxembourg Investments - opérant sous le nom commercial Conventum Third Party Solutions en tant que société de gestion, et Econopolis Wealth Management NV agit comme déléguataire de la gestion de portefeuille.

Vue d'ensemble du compartiment

General

Compartiment de :	Econopolis Funds, SICAV de droit européen avec passeport européen
Date de lancement :	Juillet 2019
Horizon d'investissement :	5 ans
Devise :	EUR
Parts :	Capitalisation & Distribution
Code ISIN Classe I Capitalisation :	LU1998245382
Code ISIN Classe I Distribution :	LU1998245465
Encours :	EUR 414.11 M
Rapport de la VNI :	Fundsquare, Bloomberg, Reuters, ...
Frais de gestion et autres frais administratifs ou d'exploitation ^o :	1.0% (CAP & DIS)
Frais de transaction :	0.0% (CAP & DIS)
Commission de performance :	s.o.
Frais d'entrée :	max. 3.0%
Classification SFDR ^o :	Compartiment Article 8
Autorisé en :	Belgique et Luxembourg

Valeur nette d'inventaire	I-Capitalisation		I-Distribution		
LU1998245382	EUR 301.97		EUR 229.1		
Rendements annuels I(CAP)	2025	2024	2023	2022	2021
LU1998245382	6.21%	29.31%	35.74%	-35.83%	52.24%
Rendements cumulés I(CAP)	Year To Date ^o		Month To Date ^o		
LU1998245382	23.72%		24.19%		
Rendements actuariels ^o I(CAP)	1 an	3 ans	5 ans	Depuis la création	
LU1998245382	61.39%	27.04%	12.14%	17.78%	

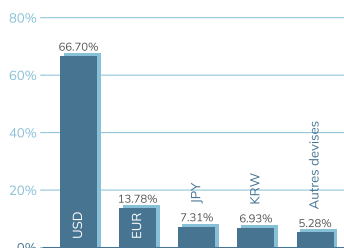
Évolution de la VNI^o Econopolis Exponential Technologies I (LU1998245382; CAP)



Avertissement : Les rendements passés et l'évolution de la VNI ne constituent pas un indicateur fiable des rendements futurs et de l'évolution future de la VNI. Les rendements et l'évolution de la VNI présentés tiennent compte des frais courants, mais pas des éventuels frais d'entrée et de sortie ni des taxes.

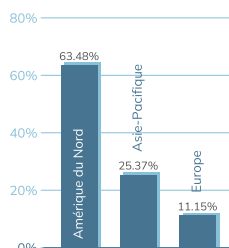
Répartition par devise

pourcentage du total*

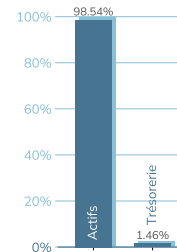


Répartition géographique d'actifs

*pourcentage d'actifs du compartiment



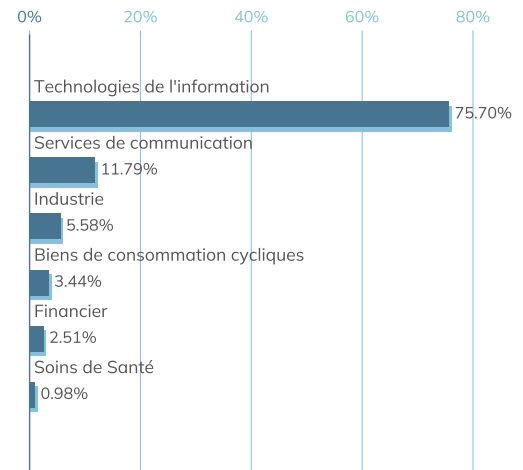
Allocation d'actifs



	Aperçu d'actifs	% Total	Devise
1	Micron Technology Inc	7.57	USD
2	Samsung Electronics Co Ltd	6.93	KRW
3	Taiwan Semiconduct Mfg Co Ltd ADR repr 5 Shares	6.55	USD
4	NVIDIA Corp	5.88	USD
5	Alphabet Inc A	5.79	USD
6	Arista Networks Inc	5.4	USD
7	Soitec	4.66	EUR
8	ASML Holding NV	3.82	EUR
9	Applied Materials Inc	3.5	USD
10	Marvell Technology Inc	3.25	USD

Nombre de positions^o : 49

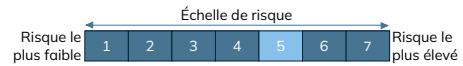
Répartition sectorielle d'actifs



Commentaire du gestionnaire

Le compartiment a clôturé le mois sur une hausse de 24 % par rapport à son début de mois. Dans le cadre des thèmes à long terme de la numérisation poussée et de l'intelligence artificielle, les gestionnaires ont procédé à quelques mouvements ciblés en avril. Afin de miser plus spécifiquement sur l'infrastructure de réseau et de centres de données en pleine croissance - nécessaire à la poursuite de la montée en puissance de la capacité de calcul de l'IA - une nouvelle position a été constituée dans Applied Optoelectronics. Le compartiment a également pris position dans BlackBerry, qui s'est transformé avec succès ces dernières années, passant de fabricant de smartphones à un pur acteur de la cybersécurité et des solutions logicielles pour les voitures connectées et l'« Internet des objets » (IoT). Du côté des ventes, quelques bénéfices ont été pris sur le fabricant français de matériaux semi-conducteurs Soitec, compte tenu de la forte hausse du cours. Néanmoins, l'exposition à la chaîne de valeur élargie des semi-conducteurs continue de constituer un socle solide du portefeuille.

Risque



Pour l'indicateur de risque, il est supposé que vous conservez le produit pendant 5 ans. Le risque réel peut varier considérablement si vous vendez à un stade précoce et vous pourriez récupérer moins. L'indicateur synthétique de risque est un guide du niveau de risque de ce produit par rapport à d'autres produits. Il montre la probabilité que les investisseurs subissent des pertes sur le produit en raison de l'évolution des marchés ou parce que nous ne sommes pas en mesure de vous payer. Nous avons classé ce produit dans la classe 5 sur 7 ; il s'agit d'une classe de risque moyen à élevé. Cela signifie que les pertes potentielles liées aux performances futures sont estimées comme moyennes à élevées, et que la probabilité que nous ne soyons pas en mesure de vous payer en raison de conditions de marché défavorables peut être élevée. **Soyez conscient du risque de change.** Vous pouvez recevoir des paiements dans une devise différente de la devise de référence, de sorte que le rendement final que vous percevrez dépendra du taux de change entre les deux devises. Ce risque n'est pas pris en compte dans l'indicateur ci-dessus. Le compartiment est également exposé aux risques matériellement pertinents suivants qui ne sont pas inclus dans l'indicateur synthétique de risque : D'autres facteurs de risque peuvent exister. Comme ce produit n'est pas protégé contre les performances futures du marché, vous pourriez perdre tout ou partie de votre investissement. Si nous ne sommes pas en mesure de vous payer ce qui vous est dû, vous pourriez perdre la totalité de votre investissement.

Durabilité

Ce compartiment applique une politique d'investissement responsable fondée sur quatre stratégies : sélection négative^o, screening fondé sur des normes^o, intégration ESG^o, et une approche best-in-universe dans laquelle seules les entreprises présentant de solides scores ESG sont sélectionnées. En outre, les entreprises impliquées dans des activités controversées telles que la production d'armes, le tabac et l'extraction pétrolière et gazière nuisible sont exclues. Ce compartiment utilise également activement ses droits de vote afin de promouvoir la durabilité et la bonne gouvernance. Pour en savoir plus à ce sujet, veuillez consulter la politique d'investissement durable de ce compartiment via le lien suivant link. Si vous souhaitez investir dans ce compartiment, il convient de tenir compte de l'ensemble de ses caractéristiques et objectifs durables.

Politique d'investissement

L'objectif du compartiment est d'offrir aux investisseurs, via un portefeuille géré activement, une plus-value à long terme sur leur investissement. Cet objectif sera poursuivi en investissant les actifs du compartiment principalement en actions et autres titres à caractère actions de sociétés actives (en tout ou en partie) dans le secteur des services technologiques et de communication, sans limitation géographique. Le compartiment doit détenir au moins 90% de ses actifs nets en actions. Le compartiment investit principalement en actions et autres titres à caractère actions de sociétés actives (en tout ou en partie) dans le secteur des services technologiques et de communication. Le compartiment investira dans des actions et autres titres de sociétés actives sur les marchés développés ainsi que dans des sociétés actives sur les marchés émergents. Le compartiment peut investir dans des actions et autres titres dont la sélection sera basée sur des évaluations financières continues, l'analyse de l'environnement macroéconomique et le profil spécifique de l'émetteur, les évolutions futures, etc. Il n'existe aucune limitation ou restriction en ce qui concerne les devises, les régions géographiques ou d'autres secteurs économiques ou industriels spécifiques ou niches. Les choix effectués par le Gestionnaire d'investissement sont discrétionnaires et reflètent ses attentes et ses positions stratégiques. La politique d'investissement du compartiment repose sur trois piliers dans la sélection des actions : une approche disciplinée en plusieurs étapes dans la recherche et l'analyse du Gestionnaire d'investissement, une philosophie unique sans référence à un benchmark et l'importance de la recherche sur le terrain. Les investissements sont réalisés sur la base de convictions plutôt que sur des benchmarks : conviction dans les thématiques, conviction dans les pays et conviction dans les entreprises. En ce qui concerne les thématiques d'investissement, le Gestionnaire d'investissement se concentrera sur les technologies « exponentielles » ayant un caractère disruptif pour la société et les entreprises, ainsi que sur les services de communication, y compris, mais sans s'y limiter, les sous-thématiques suivantes : intelligence artificielle (IA), réalité augmentée et virtuelle (AR, VR), data science, cloud, IoT, biologie numérique, nanotechnologie et fabrication numérique, réseaux et systèmes informatiques, robotique et véhicules autonomes. Dans le but de couvrir le risque de change, le compartiment peut investir dans des dérivés de change. Le compartiment promeut des caractéristiques environnementales ou sociales. Une politique d'investissement durable s'applique à ce compartiment et peut être consultée sur <https://www.econopolis.be/en/sustainability/link>. Des informations complémentaires sur la durabilité sont disponibles dans le prospectus du fonds. Benchmark : Le portefeuille est géré activement sur une base discrétionnaire sans référence à un benchmark. Les investisseurs peuvent obtenir un résumé des droits des investisseurs (disponible en néerlandais, français et anglais) sur cette page web :link.

Réglementation fiscale

Précompte mobilier sur les dividendes* : 30.% (uniquement applicable au DIS)
 Taxe sur les opérations de bourse en cas de vente* : 1.32% (max. €4.000) (uniquement applicable au CAP)
 Taxe sur les opérations de bourse en cas de conversion* : CAP -> DIS : 1.32% (max. €4.000) ; DIS -> CAP : 0%.

*applicable aux personnes physiques résidant de Belgique

Avertissement

Le compartiment a été approuvé uniquement pour distribution en Belgique et au Luxembourg. Le prospectus et les informations essentielles pour les investisseurs (KID) sont disponibles sur le site www.fundsquare.net/homepagelink, où la valeur nette d'inventaire est également publiée. Ce document est un document général destiné à un large public et n'a pas été élaboré sur la base d'informations relatives à la situation personnelle du lecteur. Aucune évaluation n'a été effectuée quant aux connaissances et à l'expérience du lecteur, ni quant à sa situation financière ou à ses objectifs d'investissement. Les instruments financiers mentionnés dans ce document peuvent dès lors ne pas être appropriés ou adaptés au lecteur. Le document contient dès lors uniquement des informations relatives aux produits mentionnés et ne peut être considéré comme un conseil en investissement. La société de gestion désignée de l'OPC a la nationalité luxembourgeoise. La société de gestion peut cesser la commercialisation du compartiment en Belgique. Document commercial : Ceci est une publicité. Veuillez consulter le prospectus de l'OPCVM et le document d'informations clés avant de prendre une décision d'investissement.

Contact

Econopolis wealth management NV
 Sneeuwbeslaan 20 BAL 12
 2610 Wilrijk

Tel. +32 3 3 666 555
info@econopolis.be
www.econopolis.be
 Editeur responsable : Michaël De Man, Econopolis Wealth Management NV

Termes techniques^o

Rendement actuariel	Le rendement annuel qu'un investisseur peut attendre d'un placement sur une période donnée, en tenant compte de la réinvestissement des revenus intermédiaires, tels que coupons ou dividendes.
Frais de gestion	La commission annuelle facturée par le gestionnaire de fonds pour la gestion du compartiment.
Fundsquare	Plateforme en ligne où sont publiées des informations financières sur les fonds et leurs valeurs nettes d'inventaire (VNI).
Classification SFDR	Sustainable Finance Disclosure Regulation. Cette classification indique dans quelle mesure un fonds intègre des critères de durabilité dans sa stratégie d'investissement.
VNI (Valeur Nette d'Inventaire)	Valeur unitaire du compartiment interne (par exemple à la date indiquée et dans la devise du fonds interne).
Nombre de positions^o	Nombre total de titres de la classe d'actifs susmentionnée dans le compartiment.
Sélection négative	Exclusion d'entreprises, notamment via la liste d'exclusion norvégienne.
Filtrage fondé sur les normes	Processus d'investissement dans lequel les entreprises sont examinées quant au respect de normes internationales, telles que celles des Nations Unies, et peuvent être exclues si elles ne respectent pas ces normes.
Intégration ESG	Stratégie visant à intégrer des critères Environmental (environnement), Social (social) et Governance (gouvernance) dans le processus d'investissement.
Month To Date	Indique le rendement ou la performance depuis le début du mois en cours jusqu'à la date de valorisation la plus récente (voir en bas sous « Données au »).
Year To Date	Indique le rendement ou la performance cumulés depuis le début de l'année civile jusqu'à la date de valorisation la plus récente (voir en bas sous « Données au »).
Biens de consommation de base	Produits que les consommateurs continuent d'acheter indépendamment de la situation économique, tels que aliments, boissons et produits de soin. Ils répondent à des besoins de base et présentent donc peu de fluctuations de la demande.
Biens de consommation	Produits dont la demande dépend fortement de la conjoncture économique, tels que voitures, voyages et articles de luxe. En période de croissance économique, la demande augmente, tandis qu'elle diminue souvent en période de récession.
Pays émergents	Il s'agit du marché financier d'un pays qui est resté en retard sur le plan du développement économique jusqu'à présent, mais dont les perspectives sont favorables.