

April 2026

Commercieel Document : Maandelijke Factsheet

Econopolis Emerging Market Equities

Compartimentsbeheerders :



Gino Delaere



Cédric Van Hooydonk

Omschrijving compartiment

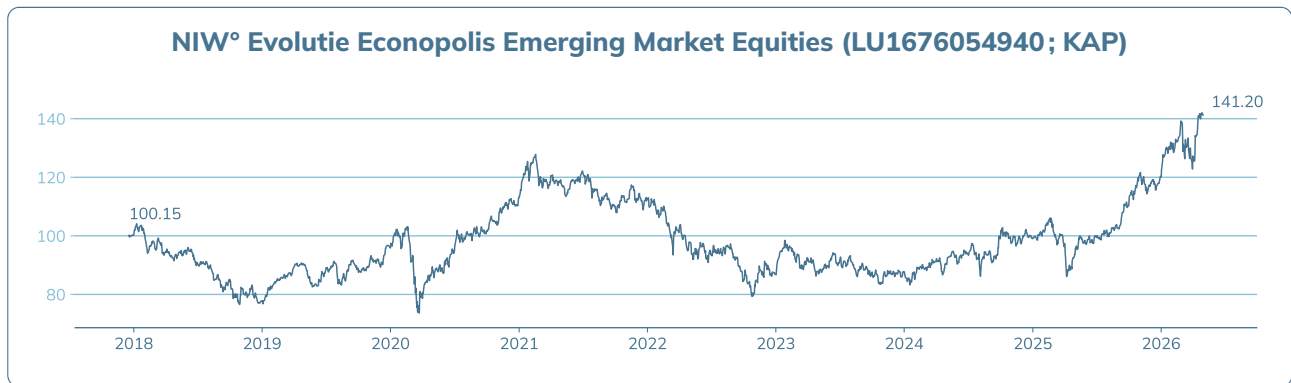
Econopolis Emerging Market Equities is een compartiment van Econopolis Funds SICAV, een Luxemburgse UCITS fonds. Het compartiment streeft ernaar om investeerders een lange termijn rendement te bieden door investeringen in aandelen en monetaire instrumenten, met een focus op ontwikkelende economieën ("emerging markets"). Internationale bedrijven met een significant of groeiend deel van hun activiteiten in "emerging markets" komen eveneens in aanmerking.

Compartimentoverzicht

Algemeen

Compartiment van :	Econopolis Funds, BE-VEK naar Europees recht met Europees paspoort
Startdatum :	December 2017
Beleggingshorizon :	5 jaar
Valuta :	EUR
Deelbewijzen :	Kapitalisatie & Distributie
ISIN-code I-Klasse Kapitalisatie :	LU1676054940
ISIN-code I-Klasse Distributie :	LU1676054783
Omvang :	EUR 42.98 M
NIW-rapportering :	Fundsquare, Bloomberg, Reuters, ...
Beheerskosten en andere administratie of exploitatiekosten* :	1.1% (KAP & DIS)
Transactiekosten :	0.1% (KAP & DIS)
Prestatievergoeding :	n.v.t.
Instapvergoeding :	max. 3.0%
SFDR classificatie* :	Artikel 8 compartiment
Met vergunning in :	België en Luxemburg

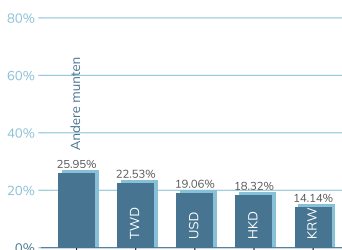
Netto Inventariswaarde LU1676054940	I-Kapitalisatie EUR 141.2			I-Distributie EUR 136.19	
Jaarlijkse Rendementen I(KAP) LU1676054940	2025 21.30%	2024 12.80%	2023 1.10%	2022 -22.80%	2021 -0.60%
Cumulatieve Rendementen I(KAP) LU1676054940	Year To Date° 17.52%			Month To Date° 14.96%	
Actuariële Rendementen° I(KAP) LU1676054940	1 J 50.69%	3 J 17.11%	5 J 3.64%	Sinds oprichting 4.19%	



Waarschuwing : Rendementen uit het verleden en de evolutie van de NIW zijn geen betrouwbare indicator voor het toekomstige rendement en de toekomstige evolutie van de NIW. De getoonde rendementen en evolutie van de NIW houden rekening met lopende kosten, maar niet met potentiële in- en uitstapkosten en taksen.

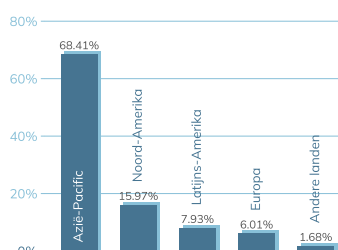
Munt spreiding

percentage van totaal*

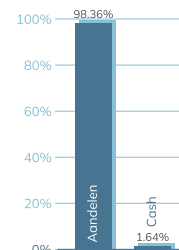


Geografische spreiding aandelen

*percentage van aandelen compartiment



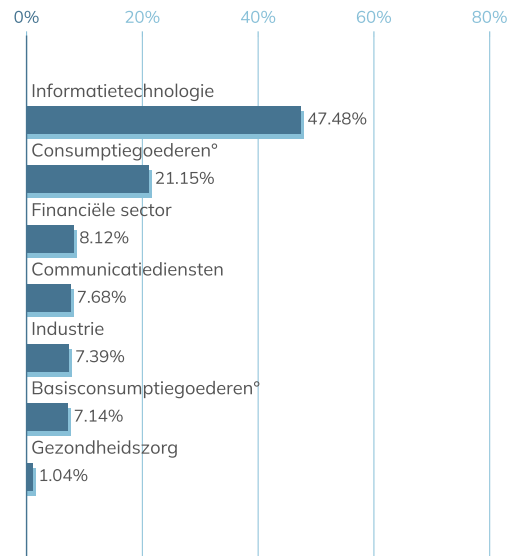
Verdeling activa



Overzicht Aandelen		% Totaal	Munt
1	Taiwan Semiconduct Mfg Co Ltd	8.96	TWD
2	Samsung Electronics Co Ltd	6.19	KRW
3	Delta Electronics Inc	5.53	TWD
4	SK Hynix Inc	5.41	KRW
5	Chroma Ate Inc Reg	5.22	TWD
6	Tencent Holdings Ltd	4.05	HKD
7	MercadoLibre Inc	3.33	USD
8	Alibaba Group Holding Ltd Reg	3.12	HKD
9	MediaTek Inc	2.82	TWD
10	HDFC Bank Ltd ADR	2.42	USD

Aantal posities^o : 58

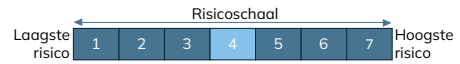
Sector opsplitsing aandelen



Commentaar van de beheerder

Gedurende de maand april besloten de beheerders om binnen het compartiment een deel van de winst veilig te stellen in de sterk gepresteerde Aziatische technologiesector. Zo werden de wegingen in de Taiwanese techspelers Chroma ATE en Delta Electronics opnieuw verlaagd. Ook de positie in de Zuid-Koreaanse geheugenchipfabrikant SK Hynix, die recentelijk aanzienlijk had geprofiteerd van de opmars rond artificiële intelligentie, werd afgebouwd. De vrijgekomen liquiditeiten vloeiden onder andere naar Japanse kwaliteitsbedrijven met een sterke en groeiende afzetmarkt in de opkomende landen. Zo initieerden de beheerders een nieuwe positie in fietsonderdelenfabrikant Shimano en werd de blootstelling aan autobouwer Suzuki Motor verder opgebouwd. Suzuki profiteert immers in hoge mate van zijn ijzersterke marktpositie in het demografisch snelgroeiende India. Verder in India werd ook het gewicht van MakeMyTrip en ICICI Bank licht verhoogd. In China verhoogden we CATL, BYD en Alibaba. In Latijns-Amerika tenslotte werden Localiza, MercadoLibre en Nu Holdings verhoogd, ten nadele van WEG dat werd afgebouwd en Raia Drogasil dat volledig werd verkocht. Met deze herbalancering wordt het risicoprofiel van de portefeuille geoptimaliseerd na de recente techrally, met behoud van de langetermijnfocus op structurele consumentengroei in de opkomende markten.

Risico



De samenvattende risico-indicator is een richtsnoer voor het risiconiveau van dit product ten opzichte van andere producten. De indicator laat zien hoe groot de kans is dat beleggers verliezen op het product wegens marktontwikkelingen of doordat er geen geld voor betaling beschikbaar is. We hebben dit product ingedeeld in klasse 4 uit 7; dat is een middelgrote risicoklasse. Dat betekent dat de potentiële verliezen op toekomstige prestaties worden geschat als middelgroot, en dat de kans dat wij u niet kunnen betalen wegens slechte marktomstandigheden aanwezig kan zijn. **Wees u bewust van het valutarisico.** U kunt betalingen ontvangen in een andere valuta dan de referentievaluta, zodat het definitief te ontvangen rendement afhangt van de wisselkoers tussen beide valuta's. Dat risico is niet in aanmerking genomen in bovenstaande indicator. Het compartiment is ook blootgesteld aan de volgende materieel relevante risico's die niet zijn opgenomen in de risico-overzichtsindicator : Er kunnen andere risicofactoren bestaan. Omdat dit product niet is beschermd tegen toekomstige marktprestaties, kunt u uw belegging geheel of gedeeltelijk verliezen. Als wij u niet kunnen betalen wat u verschuldigd is, zou u uw gehele inleg kunnen verliezen.

Duurzaamheid

Dit compartiment hanteert een verantwoord beleggingsbeleid gebaseerd op vier strategieën : negatieve selectie^o, normen-gebaseerde screening^o, ESG-integratie^o, en een best-in-universe aanpak waarbij enkel bedrijven met sterke ESG-scores worden geselecteerd. Daarnaast worden bedrijven uitgesloten die betrokken zijn bij controversiële activiteiten zoals wapenproductie, tabak en schadelijke olie- en gaswinning. Dit compartiment gebruikt ook actief zijn stemrechten om duurzaamheid en goed bestuur te bevorderen. Om meer te weten hierover, kan u terecht bij het duurzaam investeringsbeleid van dit compartiment via volgende link. Indien u wenst te beleggen in dit compartiment, moet er worden rekening gehouden met alle duurzame kenmerken en doelstellingen ervan.

Beleggingsbeleid

Het compartiment streeft ernaar zijn investeerders kapitaalwinsten op lange termijn te verschaffen. Dat doel zal worden nagestreefd door de activa van het compartiment voornamelijk te beleggen in aandeleninstrumenten van emittenten die statutair zijn gevestigd, of een belangrijk of toenemend deel van hun bedrijfsactiviteiten uitvoeren in opkomende markten (d.w.z. landen die deel uitmaken van de MSCI Emerging Markets Index). Het compartiment moet ten minste 90% van zijn nettoactiva in aandelen houden. Het compartiment belegt voornamelijk in hetzij aandelenposities van emittenten die hun hoofdkantoor hebben in landen met opkomende markten en/of daar aan de beurs zijn genoteerd, of die een hoge economische blootstelling hebben aan dergelijke markten, hetzij equivalenten van aandelenposities (bijvoorbeeld participatory notes of soortgelijke instrumenten met een blootstelling aan moeilijk toegankelijke markten die vergelijkbaar is met die van aandelen) en contanten of met contanten gelijkstaande instrumenten. Er zijn geen beperkingen wat betreft valuta, geografische regio's of andere specifieke economische of industriële sectoren of niches. Het compartiment kan, binnen de grenzen van de wet, beleggen in afgeleide financiële producten, zoals onder meer futures, opties, valutatermijncontracten, om de beleggingsdoelstellingen te halen en de risico's af te dekken. Het compartiment promoot milieu- of sociale kenmerken. Voor dit compartiment is een duurzaam beleggingsbeleid van kracht, dat kan worden geraadpleegd op <https://www.econopolis.be/en/sustainability>. Aanvullende informatie over duurzaamheid is beschikbaar in het prospectus van het fonds. Referentiebenchmark : De portefeuille wordt actief beheerd op discretionaire basis zonder referentie naar een referentiebenchmark.

Fiscale regelgeving

Roerende voorheffing op dividenden* : 30.0% (enkel van toepassing op DIS)
 Beurstaks bij verkopen* : 1.32% (max. €4.000) (Enkel van toepassing op KAP)
 Beurstaks bij omruilingen* : KAP -> DIS : 1.32% (max. €4.000); DIS -> KAP : 0%.

*van toepassing op natuurlijk persoon inwoner van België

Waarschuwing

Het compartiment werk enkel goedgekeurd voor distributie in België en Luxemburg. Het prospectus en de essentiële beleggersinformatie, KIID, zijn te verkrijgen op de website www.fundsquare.net/homepage, waar ook netto-inventariswaarde wordt gepubliceerd. Dit document is een algemeen document voor een ruim publiek en werd niet gebaseerd op informatie over de persoonlijke situatie van de lezer. Er werd geen toetsing gedaan van de kennis en ervaring van de lezer, evenmin van zijn financiële situatie of beleggingsdoelstellingen. Mogelijk zijn de in dit document vernoemde financiële instrumenten dan ook niet passend of niet geschikt voor de lezer. Het document bevat daarom uitsluitend productinformatie over de erin vermelde financiële instrumenten en kan niet worden beschouwd als beleggingsadvies. De aangestelde beheersvennootschap van de ICB draagt de Luxemburgse nationaliteit. De beheersvennootschap kan de verhandeling van het compartiment in België stopzetten. Commercieel Document : Dit is een reclame. Raadpleeg het prospectus van de ICB en het Essentiële-informatiedocument voordat u een beleggingsbeslissing neemt.

Contact

Econopolis wealth management NV
 Sneeuwbesaan 20 bus 12
 2610 Wilrijk

Tel. +32 3 3 666 555
info@econopolis.be
www.econopolis.be
 Verantwoordelijke uitgever : Michaël De Man, Econopolis Wealth Management NV

Technische termen^o

Actuariel rendement	Het jaarlijkse rendement dat een belegger kan verwachten van een belegging over een bepaalde periode, rekening houdend met de herinvestering van tussentijdse opbrengsten, zoals coupons of dividenden.
Beheersvergoeding	De jaarlijkse vergoeding die de fondsbeheerder aanreket voor het beheer van het compartiment.
Fundsquare	Een online platform waarin financiële informatie over fondsen en hun Netto Inventaris Waarden (NIW) wordt gepubliceerd.
SFDR classificatie	Sustainable Finance Disclosure Regulation. Deze classificatie geeft aan in hoeverre een fonds duurzaamheidscriteria integreert in zijn beleggingsstrategie.
NIW (Netto Inventaris Waarde)	Eenheidswaarde van het interne beleggingscompartiment (b.v. de vermelde datum en in de valuta van het interne fonds).
Aantal posities^o	Het totale aantal effecten uit bovenstaande activaklasse in het compartiment.
Negatieve selectie	Uitsluiting van bedrijven via o.a. de Noorse uitsluitingslijst.
Normen-gebaseerde screening	Het beleggingsproces waarbij bedrijven worden gescreend op naleving van internationale normen, zoals die van de Verenigde Naties, en eventueel worden uitgesloten indien ze deze normen schenden.
ESG-integratie	Dit is de strategie om Environmental (milieu), Social (sociaal) en Governance (bestuur) criteria te integreren in het beleggingsproces.
Month To Date	Geeft het rendement of de prestatie weer vanaf het begin van de lopende maand tot en met de meest recente waarderingsdatum (zie onderaan bij 'Data per').
Year To Date	Geeft het cumulatieve rendement of de prestatie weer vanaf het begin van het kalenderjaar tot aan de meest recente waarderingsdatum (zie onderaan bij 'Data per').
Basisconsumptiegoederen	Producten die mensen blijven kopen, ongeacht de economische situatie, zoals voedsel, drank en verzorgingsproducten. Ze behoren tot de basisbehoeften en vertonen daardoor weinig schommelingen in de vraag.
Consumptiegoederen	Producten waarvan de vraag sterk afhangt van de economische conjunctuur, zoals auto's, reizen en luxegoederen. In tijden van economische groei stijgt de vraag, terwijl ze in recessies vaak daalt.
Groeimarkten	Hiermee wordt de financiële markt van een land bedoeld dat tot nu toe achtergebleven is in economische ontwikkeling maar waarvan de vooruitzichten goed zijn.