

April 2026

Commercieel Document : Maandelijks Factsheet

Econopolis Sustainable Equities

Compartimentsbeheerders :



Stijn Plessers



Bernard Thant

Omschrijving compartiment

Econopolis Sustainable Equities is een compartiment van Econopolis Funds SICAV, een Luxemburgs UCITS fonds. Het compartiment streeft ernaar om investeerders langetermijnrendementen te bieden door investeringen in aandelen en monetaire instrumenten, zonder geografische beperkingen en zonder begrenzings inzake sectoren en munten. Econopolis Sustainable Equities is gericht op investeerders met een investeringshorizon van meer dan 5 jaar.

Compartimentoverzicht

Algemeen

Compartiment van :	Econopolis Funds, BE-VEK naar Europees recht met Europees paspoort
Startdatum :	Augustus 2015
Beleggingshorizon :	5 jaar
Valuta :	EUR
Deelbewijzen :	Kapitalisatie & Distributie
ISIN-code I-Klasse Kapitalisatie :	LU1248447622
ISIN-code I-Klasse Distributie :	LU1248447978
Omvang :	EUR 62.6 M
NIW-rapportering :	Fundsquare, Bloomberg, Reuters, ...
Beheerskosten en andere administratie of exploitatiekosten° :	1.1% (KAP & DIS)
Transactiekosten :	0.1% (KAP & DIS)
Prestatievergoeding :	n.v.t.
Instapvergoeding :	max. 3.0%
SFDR classificatie° :	Artikel 8 compartiment
Met vergunning in :	België, Luxemburg en Zwitserland

Netto Inventariswaarde	I-Kapitalisatie			I-Distributie	
LU1248447622	EUR 190.39			EUR 178.9	
Jaarlijkse Rendementen I(KAP)	2025	2024	2023	2022	2021
LU1248447622	2.53%	19.50%	16.00%	-16.60%	18.40%
Cumulatieve Rendementen I(KAP)	Year To Date°			Month To Date°	
LU1248447622	1.61%			8.65%	
Actuariële Rendementen° I(KAP)	1 J	3 J	5 J	Sinds oprichting	
LU1248447622	13.92%	9.65%	5.39%	6.18%	

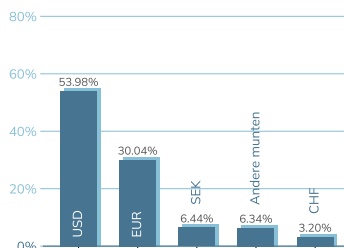
NIW° Evolutie Econopolis Sustainable Equities (LU1248447622; KAP)



Waarschuwing : Rendementen uit het verleden en de evolutie van de NIW zijn geen betrouwbare indicator voor het toekomstige rendement en de toekomstige evolutie van de NIW. De getoonde rendementen en evolutie van de NIW houden rekening met lopende kosten, maar niet met potentiële in- en uitstapkosten en taksen.

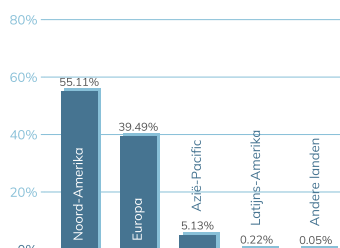
Munt spreiding

percentage van totaal*

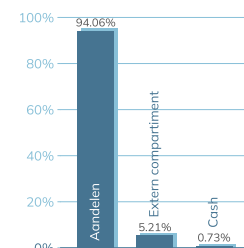


Geografische spreiding aandelen

*percentage van aandelen compartiment



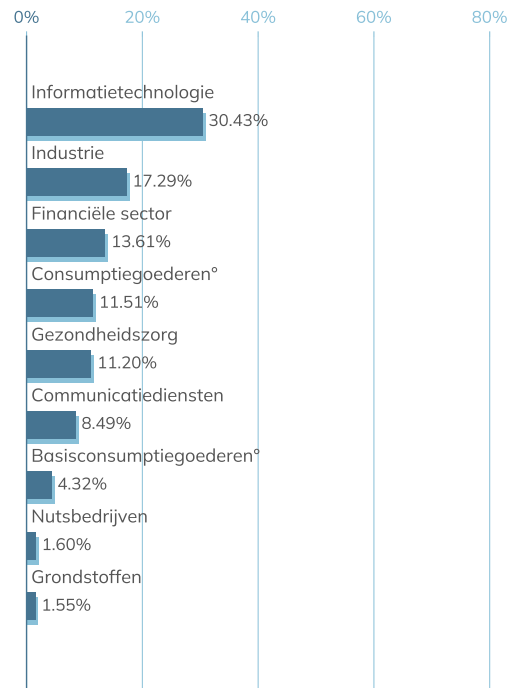
Verdeling activa



	Overzicht Aandelen	% Totaal	Munt
1	NVIDIA Corp	4.65	USD
2	Alphabet Inc A	4.55	USD
3	Amazon.com Inc	4.43	USD
4	Apple Inc Reg	3.42	USD
5	Applied Materials Inc	2.58	USD
6	Microsoft Corp	2.53	USD
7	Broadcom Inc Reg	2.44	USD
8	Taiwan Semiconduct Mfg Co Ltd ADR repr 5 Shares	2.1	USD
9	Schneider Electric SE	1.87	EUR
10	Epiroc AB A	1.83	SEK

Aantal posities° : 73

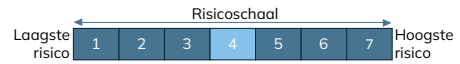
Sector opsplitsing aandelen



Commentaar van de beheerder

In april voerden de beheerders binnen het compartiment enkele proactieve aanpassingen door. De positie in technologiegigant Amazon werd verder uitgebreid. De beheerders zagen hun vertrouwen vlot beloofd met uitstekende kwartaalresultaten, die werden aangedreven door een versnellende groei en sterke winstgevendheid in de essentiële cloudafdeling. Daarnaast besloten de beheerders om de allocatie aan opkomende markten te verhogen. Aan de verkoopzijde namen zij winst op het Deense farmabedrijf Novo Nordisk, dat gedurende de kalendermaand een stevige opwaartse koersbeweging kende. Ook de positie in de Zweedse industriële groep Atlas Copco werd afgebouwd naar aanleiding van bedrijfsresultaten die wezen op valuta-tegenwinden in een ietwat afkoelende marktomgeving. Verder werd er na een eerdere groeispuurt besloten om de blootstelling aan chipproducent Taiwan Semiconductor deels te verlagen. Met deze rotatie beogen de beheerders de portefeuille optimaal gepositioneerd te houden en winsten uit de best presterende posities constructief veilig te stellen.

Risico



De samenvattende risico-indicator is een richtsnoer voor het risiconiveau van dit product ten opzichte van andere producten. De indicator laat zien hoe groot de kans is dat beleggers verliezen op het product wegens marktontwikkelingen of doordat er geen geld voor betaling beschikbaar is. We hebben dit product ingedeeld in klasse 4 uit 7; dat is een middelgrote risicoklasse. Dat betekent dat de potentiële verliezen op toekomstige prestaties worden geschat als middelgroot, en dat de kans dat wij u niet kunnen betalen wegens slechte marktomstandigheden aanwezig kan zijn. **Wees u bewust van het valutarisico.** U kunt betalingen ontvangen in een andere valuta dan de referentievaluta, zodat het definitief te ontvangen rendement afhangt van de wisselkoers tussen beide valuta's. Dat risico is niet in aanmerking genomen in bovenstaande indicator. Het compartiment is ook blootgesteld aan de volgende materieel relevante risico's die niet zijn opgenomen in de risico-overzichtsindicator : Er kunnen andere risicofactoren bestaan. Omdat dit product niet is beschermd tegen toekomstige marktprestaties, kunt u uw belegging geheel of gedeeltelijk verliezen. Als wij u niet kunnen betalen wat u verschuldigd is, zou u uw gehele inleg kunnen verliezen.

Duurzaamheid

Dit compartiment hanteert een verantwoord beleggingsbeleid gebaseerd op vier strategieën : negatieve selectie^o, normen-gebaseerde screening^o, ESG-integratie^o, en een best-in-universe aanpak waarbij enkel bedrijven met sterke ESG-scores worden geselecteerd. Daarnaast worden bedrijven uitgesloten die betrokken zijn bij controversiële activiteiten zoals wapenproductie, tabak en schadelijke olie- en gaswinning. Dit compartiment gebruikt ook actief zijn stemrechten om duurzaamheid en goed bestuur te bevorderen. Om meer te weten hierover, kan u terecht bij het duurzaam investeringsbeleid van dit compartiment via volgende link. Indien u wenst te beleggen in dit compartiment, moet er worden rekening gehouden met alle duurzame kenmerken en doelstellingen ervan.

Beleggingsbeleid

Het doel van het compartiment is beleggers, via een actief beheerde portefeuille, vermogenswinst op lange termijn op hun belegging te bieden. Dat doel zal worden nagestreefd door de activa van het compartiment hoofdzakelijk te beleggen in aandelen en andere effecten met aandelenkarakter, zonder geografische beperkingen. Het compartiment moet ten minste 90% van zijn nettoactiva in aandelen houden. Het compartiment belegt hoofdzakelijk in aandelen en andere effecten met aandelenkarakter, gespreid over verschillende sectoren en regio's. Het compartiment belegt in aandelen en andere effecten met aandelenkarakter van ondernemingen die actief zijn op ontwikkelde markten (zoals, maar niet beperkt tot Europa, de VS en Japan), en kan ook beleggen in ondernemingen die actief zijn op opkomende markten. Het beleggingsbeleid van het compartiment steunt op drie hoekstenen in de selectie van aandelen : een gedisciplineerde stapsgewijze aanpak in het onderzoek en de analyse door de vermogensbeheerder, een unieke niet-gebenchmarkte filosofie en het belang van veldonderzoek. Beleggingen worden eerder op overtuigingen gebaseerd dan op benchmarks : overtuiging betreffende activiteiten, landen en ondernemingen. Het compartiment kan, binnen de grenzen van de wet, beleggen in afgeleide financiële producten, zoals onder meer futures, opties, valutatermijncontracten, om de beleggingsdoelstellingen te halen en de risico's af te dekken. Het compartiment promoot milieu- of sociale kenmerken. Voor dit compartiment is een duurzaam beleggingsbeleid van kracht, dat kan worden geraadpleegd op <https://www.econopolis.be/en/sustainability>. Aanvullende informatie over duurzaamheid is beschikbaar in het prospectus van het fonds. Referentiebenchmark : De portefeuille wordt actief beheerd op discretionaire basis zonder referentie naar een referentiebenchmark.

Fiscale regelgeving

Roerende voorheffing op dividenden* : 30.0% (enkel van toepassing op DIS)
 Beurstaks bij verkopen* : 1.32% (max. €4.000) (Enkel van toepassing op KAP)
 Beurstaks bij omruilingen* : KAP -> DIS : 1.32% (max. €4.000); DIS -> KAP : 0%.

*van toepassing op natuurlijk persoon inwoner van België

Waarschuwing

Het compartiment werk enkel goedgekeurd voor distributie in België en Luxemburg. Het prospectus en de essentiële beleggersinformatie, KIID, zijn te verkrijgen op de website www.fundsquare.net/homepage, waar ook netto-inventariswaarde wordt gepubliceerd. Dit document is een algemeen document voor een ruim publiek en werd niet gebaseerd op informatie over de persoonlijke situatie van de lezer. Er werd geen toetsing gedaan van de kennis en ervaring van de lezer, evenmin van zijn financiële situatie of beleggingsdoelstellingen. Mogelijk zijn de in dit document vernoemde financiële instrumenten dan ook niet passend of niet geschikt voor de lezer. Het document bevat daarom uitsluitend productinformatie over de erin vermelde financiële instrumenten en kan niet worden beschouwd als beleggingsadvies. De aangestelde beheersvennootschap van de ICB draagt de Luxemburgse nationaliteit. De beheersvennootschap kan de verhandeling van het compartiment in België stopzetten. Commercieel Document : Dit is een reclame. Raadpleeg het prospectus van de ICB en het Essentiële-informatiedocument voordat u een beleggingsbeslissing neemt.

Contact

Econopolis wealth management NV
 Sneeuwbeslaan 20 bus 12
 2610 Wilrijk

Tel. +32 3 3 666 555
info@econopolis.be
www.econopolis.be
 Verantwoordelijke uitgever : Michaël De Man, Econopolis Wealth Management NV

Technische termen^o

Actuariel rendement	Het jaarlijkse rendement dat een belegger kan verwachten van een belegging over een bepaalde periode, rekening houdend met de herinvestering van tussentijdse opbrengsten, zoals coupons of dividenden.
Beheersvergoeding	De jaarlijkse vergoeding die de fondsbeheerder aanreken voor het beheer van het compartiment.
Fundsquare	Een online platform waarin financiële informatie over fondsen en hun Netto Inventaris Waarden (NIW) wordt gepubliceerd.
SFDR classificatie	Sustainable Finance Disclosure Regulation. Deze classificatie geeft aan in hoeverre een fonds duurzaamheidscriteria integreert in zijn beleggingsstrategie.
NIW (Netto Inventaris Waarde)	Eenheidswaarde van het interne beleggingscompartiment (b.v. de vermelde datum en in de valuta van het interne fonds).
Aantal posities^o	Het totale aantal effecten uit bovenstaande activaklasse in het compartiment.
Negatieve selectie	Uitsluiting van bedrijven via o.a. de Noorse uitsluitingslijst.
Normen-gebaseerde screening	Het beleggingsproces waarbij bedrijven worden gescreend op naleving van internationale normen, zoals die van de Verenigde Naties, en eventueel worden uitgesloten indien ze deze normen schenden.
ESG-integratie	Dit is de strategie om Environmental (milieu), Social (sociaal) en Governance (bestuur) criteria te integreren in het beleggingsproces.
Month To Date	Geeft het rendement of de prestatie weer vanaf het begin van de lopende maand tot en met de meest recente waarderingsdatum (zie onderaan bij 'Data per').
Year To Date	Geeft het cumulatieve rendement of de prestatie weer vanaf het begin van het kalenderjaar tot aan de meest recente waarderingsdatum (zie onderaan bij 'Data per').
Basisconsumptiegoederen	Producten die mensen blijven kopen, ongeacht de economische situatie, zoals voedsel, drank en verzorgingsproducten. Ze behoren tot de basisbehoeften en vertonen daardoor weinig schommelingen in de vraag.
Consumptiegoederen	Producten waarvan de vraag sterk afhangt van de economische conjunctuur, zoals auto's, reizen en luxegoederen. In tijden van economische groei stijgt de vraag, terwijl ze in recessies vaak daalt.
Groeimarkten	Hiermee wordt de financiële markt van een land bedoeld dat tot nu toe achtergebleven is in economische ontwikkeling maar waarvan de vooruitzichten goed zijn.