



Danny Van Quaethem  
Co-gestionnaire :



Bernard Thant



Descriptif du fonds

Econopolis Belgian Champions est un compartiment d'Econopolis Funds SICAV, un fonds UCITS basé au Luxembourg. Le compartiment vise à offrir aux investisseurs un rendement à long terme en investissant dans des titres de participation de sociétés dont l'activité est centrée sur la Belgique. Cette concentration géographique belge est réalisée si au moins un des critères suivants est rempli. Le compartiment peut investir dans (i) les composants de l'indice Euronext BEL All-Share (BAS), (ii) les sociétés ayant leur siège social ou leur domicile légal en Belgique et (iii) les sociétés belges cotées en dehors de la Belgique. Econopolis Belgian Champions s'adresse aux investisseurs ayant un horizon d'investissement de plus de 5 ans. Classification SFDR : Article 8 Compartiment.

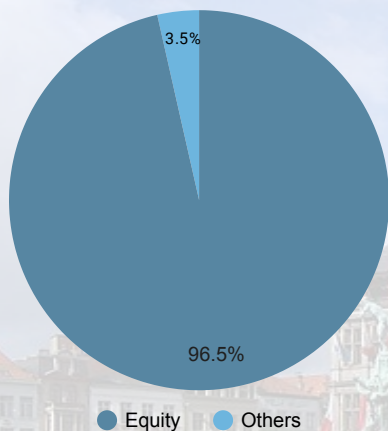
Commentaire des gestionnaires

La position dans le bancassurance KBC Groupe a été considérablement élargie, portée par les solides antécédents et la position de capital robuste du groupe. Le brasseur AB InBev a également vu son poids augmenter dans le portefeuille, soutenu par le programme de rachat d'actions propres en cours et par des partenariats stratégiques. La participation dans la Compagnie de Saint-Gobain a été gérée activement avec des achats et des ventes au cours du mois, en jouant sur les fluctuations à court terme. Des bénéfices ont été pris sur le groupe pharmaceutique UCB après la récente hausse du cours, malgré des nouvelles positives concernant la recommandation d'approbation de leur nouvelle thérapie en Europe.

Allocation d'actifs

Valeur nette d'inventaire (VNI)

Evolution VNI (Classe d'actions I - Cap)(\*\*)



VNI classe I-Cap: 163.58 €

Performances:

1 mois: 4.94%

YTD: 4.94%

2025: 25.26%

2024: 4.5%

2023: 8.0%

2022: -18.9%

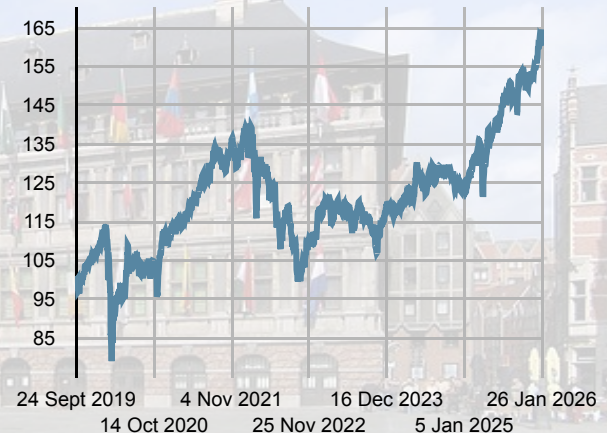
2021 (\*): 24.0%

2020 (\*): 2.9%

2019 (\*): 26.9%

2018 (depuis la création) (\*): -3.9%

(\*\*) Disclaimer: Le graphique présente la performance historique du fonds. Les rendements du passé n'offrent aucune garantie pour le futur. Les rendements présentés sont nets de coûts et de commissions. Le fonds a été créé en avril 2016. Les performances sont calculées en euro.



Actions - Top 10

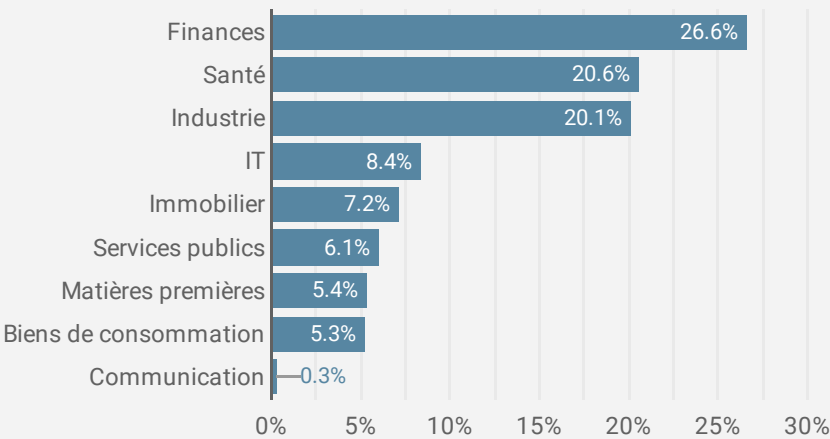
Dévises

Industry

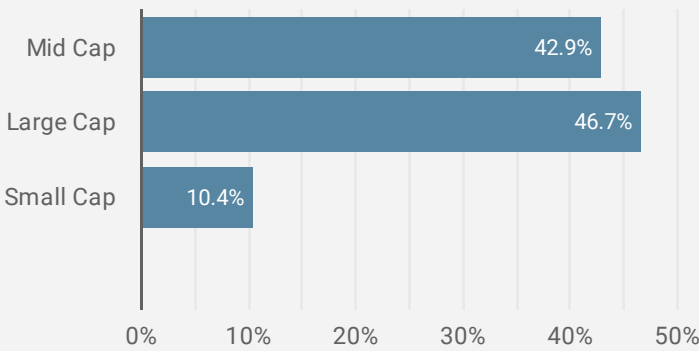
% du total

ARGENX SE	EUR	Health Care	9.26%
KBC GROUP NV	EUR	Financials	7.11%
EURONEXT NV	EUR	Financials	7.05%
AGEAS	EUR	Financials	6.81%
ELIA GROUP SA/NV	EUR	Utilities	5.85%
ION BEAM APPLICATIONS	EUR	Health Care	4.89%
EVS BROADCAST EQUIPMENT S.A..	EUR	Information Technology	4.63%
SYENSQO SA	EUR	Materials	4.25%
COMPAGNIE DE SAINT GOBAIN	EUR	Industrials	3.98%
D'IETEREN GROUP	EUR	Consumer Discretionary	3.92%

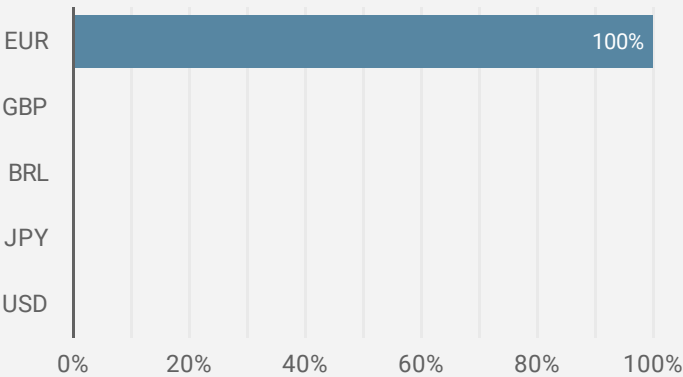
Répartition sectorielle des actions



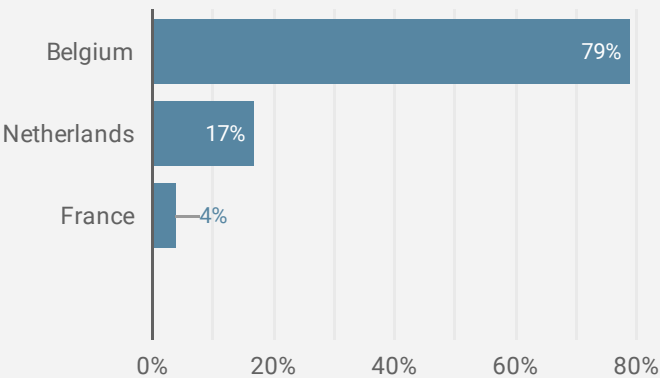
Répartition des actions par capitalisations boursières



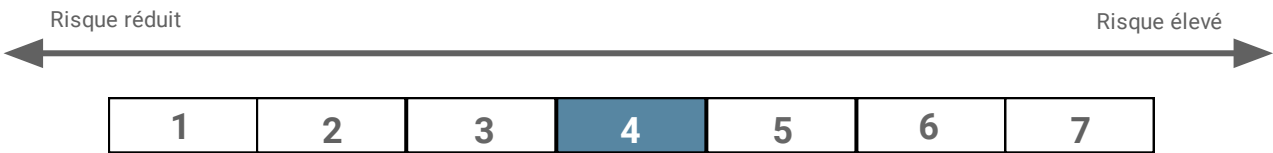
Diversification des devises



Répartition géographique des actions



Indicateur de risque



L'indicateur de risque suppose que vous conserviez le produit pendant 5 ans. Le risque réel peut varier de manière significative si vous encaissez le produit à un stade précoce et que vous récupérez moins d'argent. L'indicateur synthétique de risque est une indication du niveau de risque de ce produit par rapport à d'autres produits. Il indique la probabilité que le produit perde de l'argent en raison des mouvements des marchés ou parce que nous ne sommes pas en mesure de vous payer. Nous avons classé ce produit à 4 sur 7, ce qui correspond à une classe de risque moyenne. Les pertes potentielles liées aux performances futures sont donc évaluées à un niveau moyen, et de mauvaises conditions de marché pourraient avoir un impact sur notre capacité à vous payer. Soyez conscient du risque de change. Vous pouvez recevoir des paiements dans une devise différente de votre devise de référence, de sorte que le rendement final que vous obtiendrez dépend du taux de change entre les deux devises. Ce risque n'est pas pris en compte dans l'indicateur présenté ci-dessus. Le compartiment est également exposé aux risques matériellement pertinents suivants qui ne sont pas inclus dans l'indicateur de risque résumé. D'autres facteurs de risque peuvent exister. Ce produit n'inclut aucune protection contre les performances futures du marché, de sorte que vous pourriez perdre tout ou partie de votre investissement. Si nous ne sommes pas en mesure de vous payer ce qui vous est dû, vous pourriez perdre la totalité de votre investissement.

Les investisseurs peuvent obtenir plus d'informations sur les risques à l'adresse suivante : <https://solutions.vwdservices.com/products/documents/e761b72e-c237-4cc0-ab46-1ee097c1fb98/c=VNL6ZL5RWEDxS5DZKragRptEBI%2FtG1yximtfSqyaEFqUXvxQLWw5oInam7xyKNxl>

#### Objectifs d'investissement :

L'objectif du compartiment est de procurer aux investisseurs, par le biais d'un portefeuille géré activement, une plus-value à long terme sur leur investissement. Cet objectif est poursuivi en investissant les actifs du compartiment principalement en actions et autres titres avec une concentration géographique sur la Belgique. Le compartiment investira principalement en actions et autres titres avec une diversification sectorielle. La concentration géographique sur la Belgique est atteinte si au moins un des critères suivants est rempli : (i) des sociétés incluses dans l'indice Euronext BEL All-Share (BAS), (ii) des sociétés dont le siège social ou légal est situé en Belgique et (iii) des sociétés belges cotées en dehors de la Belgique. Le compartiment peut investir dans des actions et d'autres titres dont la sélection sera basée sur des évaluations financières continues, l'analyse de l'environnement macroéconomique et du profil spécifique de l'émetteur, les développements futurs, etc. Il n'y a pas de restrictions ou de limitations concernant les devises ou d'autres secteurs ou niches économiques ou industrielles spécifiques. Les choix du gestionnaire sont discrétionnaires et reflètent ses attentes et ses vues stratégiques.

La politique d'investissement du compartiment est basée sur une approche intégrée où l'évaluation, la qualité et la durabilité sont des éléments clés pour la sélection des titres. Le gestionnaire effectue une sélection disciplinée des titres en examinant les rapports de recherche internes et externes et en établissant des modèles d'évaluation internes qui aident à déterminer si un titre a du potentiel. En outre, le gestionnaire se concentre sur des sources internes et externes en termes d'analyse de durabilité. Le compartiment peut détenir des liquidités jusqu'à 20% de ses actifs. Sous réserve de restrictions légales, le compartiment peut investir dans des produits financiers dérivés, tels que des contrats à terme, des options, des contrats de change à terme, des swaps de défaut de crédit ou des swaps de taux d'intérêt, en vue d'atteindre ses objectifs d'investissement et de couvrir le risque. Le compartiment promeut des caractéristiques environnementales ou sociales. Ce compartiment est soumis à une politique d'investissement durable, qui peut être consultée sur le site <https://www.econopolis.be/en/sustainability>. Des informations complémentaires sur le développement durable sont disponibles dans le prospectus du fonds.

Indice de référence : Le portefeuille est géré de manière active et discrétionnaire sans référence à un indice de référence.

Les investisseurs peuvent obtenir un résumé des droits de l'investisseur (disponible en français, néerlandais et anglais) sur cette page web : <https://www.econopolis.be/nl/regulatory-information/>

#### Chiffres clés et informations pratiques

Compartiment de :	Econopolis Funds, SICAV de droit luxembourgeois avec passeport européen
Échelle de risque :	1 - 2 - 3 - 4 - 5 - 6 - 7
Horizon de placements :	5 ans
date de lancement :	Décembre 2017
Devise :	EUR
Parts :	Capitalisation & Distribution
ISIN-code I-classe capitalisation :	LU1676054940
ISIN-code I-classe distribution :	LU1676054783
Encours :	EUR 88,9m
Commission d'entrée :	Max. 3% en fonction de distributeur
Commission de sortie :	Max. 3% en fonction de distributeur
Souscription et sortie :	Tous les jours avant 12h
Commission de gestion I-Cap :	0,75%
Commission de gestion I-Dis :	0,75%
Commission de transaction I-Cap :	0,29%
Commission de transaction I-Dis :	0,24%
Autres coûts administratifs ou de fonctionnement I-Kap :	0,20%
Autres coûts administratifs ou de fonctionnement I-Dis :	0,18%
Commission de performance :	Non Applicable
Reporting VNI :	<a href="http://www.fundsquare.net/homepage">www.fundsquare.net/homepage</a> , Bloomberg, Reuters, ...
Autorisé :	Belgique, Luxembourg, Suisse

#### Avertissement:

Le compartiment n'a été autorisé que pour la distribution en Belgique, au Luxembourg et en Suisse. Le prospectus et les informations essentielles à l'attention des investisseurs, les KIID, sont disponibles sur le site internet [www.fundsquare.net/homepage](http://www.fundsquare.net/homepage), où vous découvrirez également la valeur nette d'inventaire. Ce document général s'adresse à un large public et ne repose aucunement sur des informations relatives à la situation personnelle du lecteur. Aucun contrôle n'a été réalisé par rapport aux connaissances et à l'expérience du lecteur, ni à sa situation financière ou à ses objectifs en matière d'investissements. Les instruments financiers cités dans ce document ne sont dès lors pas forcément adaptés au lecteur. Ce document contient exclusivement des informations relatives aux instruments financiers cotés et ne peut être considéré comme un conseil en placement.

La société de gestion désignée de l'OPC est de nationalité luxembourgeoise. La société de gestion peut cesser de commercialiser le compartiment en Belgique.

Document commercial :

Ceci est une publicité. Veuillez consulter le prospectus de l'OPCVM et le document d'informations clés avant de prendre toute décision d'investissement.

#### Contact

Econopolis Wealth Management NV | Sneeuwbeslaan 20 boîte 12 | 2610 Wilrijk | Tel. +32 3 3 666 555 | Fax +32 3 3 666 466 | [info@econopolis.be](mailto:info@econopolis.be) | [www.econopolis.be](http://www.econopolis.be)

Éditeur responsable: Michaël De Man, Econopolis Wealth Management NV