

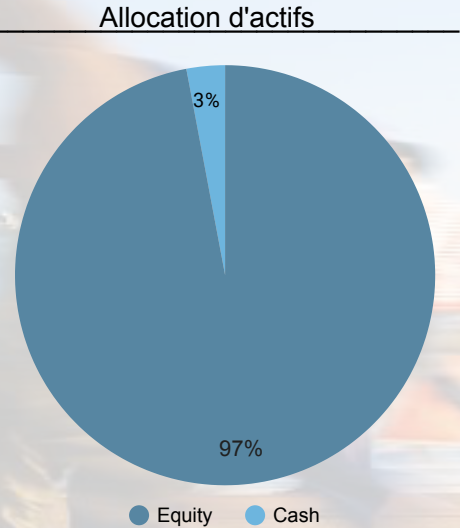


Cédric Van Hooydonk



Descriptif du fonds
Econopolis Emerging Market Equities est un compartiment d'Econopolis Funds SICAV, un fonds UCITS de droit luxembourgeois. Ce fonds a pour mission d'offrir aux investisseurs un rendement à long terme au travers d'investissements dans des actions et instruments monétaires, sans limitations d'ordre géographique, sectoriel ou de devises. Le fonds s'adresse aux investisseurs dont l'horizon de placement est supérieur de 5 ans. Classification SFDR : Article 8 Compartiment.

Commentaire des gestionnaires
L'univers des pays émergents a connu un démarrage en force, en partie grâce au maintien sous pression du dollar américain. Des pays comme la Corée du Sud ont affiché de très bonnes performances, mais les cours boursiers ont également grimpé rapidement à Taïwan et au Brésil. Seule l'Indonésie a fait exception négative, des questions se posant sur un éventuel déclassement du pays par MSCI du statut de marché émergent à celui de marché frontière. La saison des résultats a également bien commencé. Le géant technologique TSMC a une nouvelle fois dépassé les attentes, et Samsung Electronics a également connu un trimestre record. En Inde, les résultats d'Infosys ont également été bien accueillis. En revanche, l'agence de voyage en ligne chinoise Trip.com a été sous pression en raison de l'ouverture d'une enquête anti-monopole. Les gestionnaires ont pris des bénéfices sur la solide performance du secteur technologique asiatique, avec des ventes chez les acteurs coréens Hyundai Motor et SK Hynix, ainsi que chez le taïwanais Chroma ATE. Les fonds libérés ont été investis, entre autres, dans Suzuki Motor. Ce constructeur automobile japonais présente une image technique améliorée et offre, via sa filiale Maruti, un accès dominant au marché automobile indien en pleine croissance. La rotation reflète une préférence pour les entreprises ayant une forte histoire de croissance locale plutôt que pour des noms qui ont déjà fortement progressé récemment. L'accent reste mis sur les entreprises disposant d'une position de marché forte et de bilans solides dans les marchés émergents.

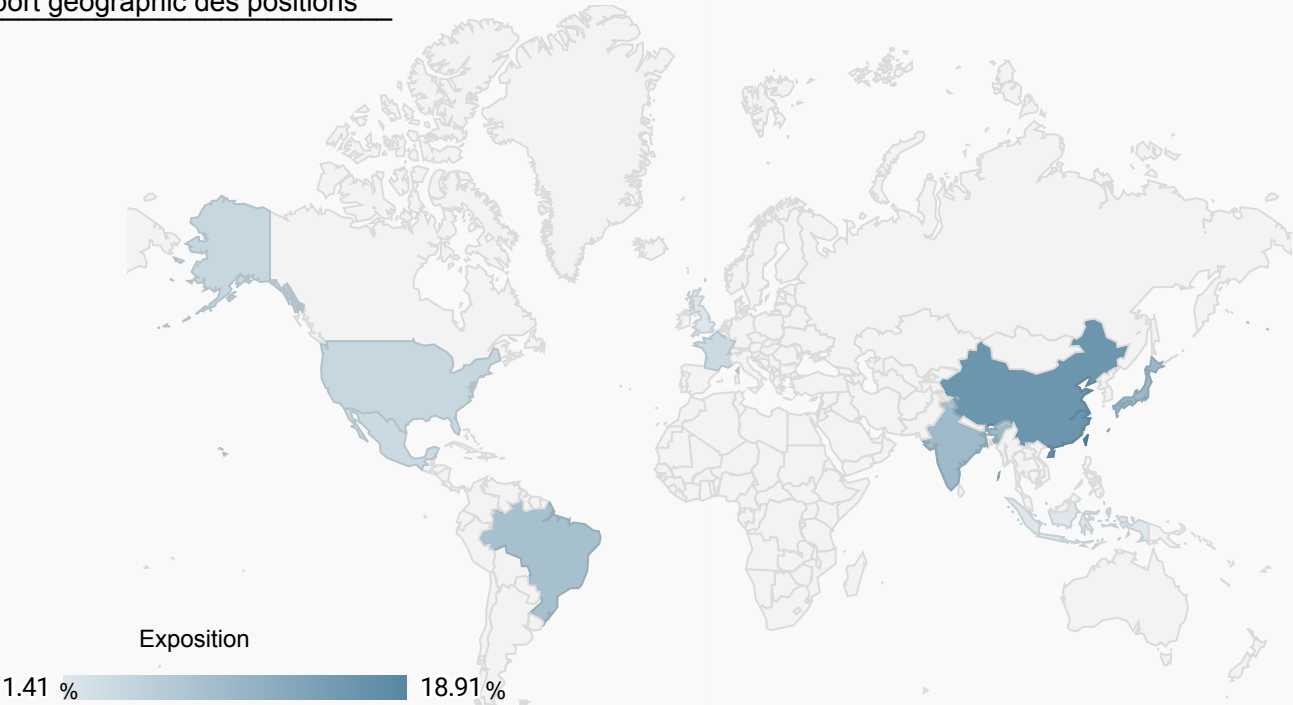


Valeur nette d'inventaire (VNI)

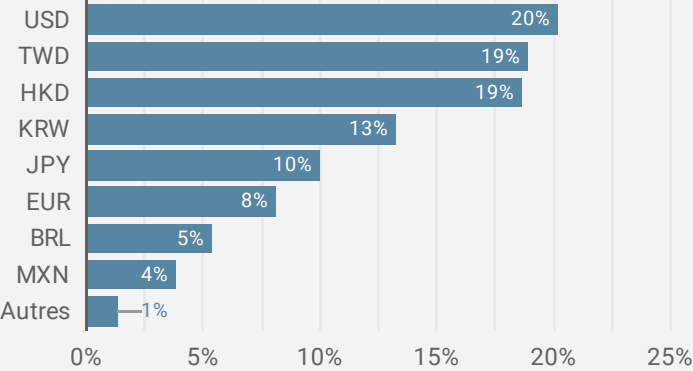
NIW classe I-kap:	130.7 €
NIW classe I-dis:	126.96 €
Performances:	
1 mois:	8.78%
YTD:	8.78%
2021:	-0.6%
2022:	-22.8%
2023:	1.1%
2024:	12.8%
2025:	21.3%



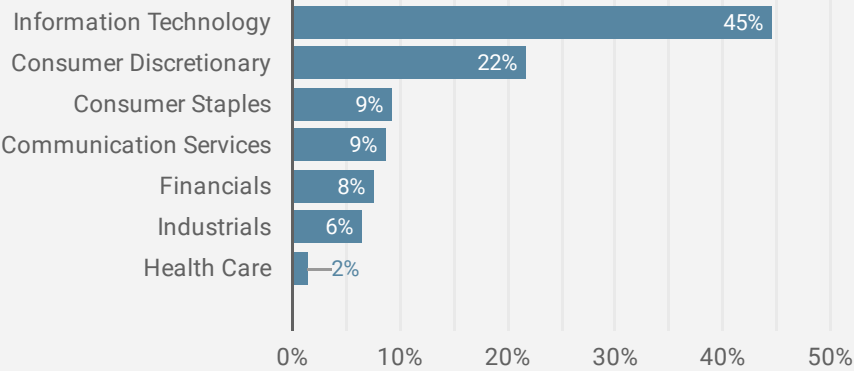
Rapport géographique des positions



Diversification des devises



Répartition sectorielle des actions



Actions - Top 10

TSMC
SK Hynix Inc
Samsung Electronics Co Ltd
Tencent Holdings Ltd
Delta Electronics Inc
Alibaba Group Holding Ltd
Chroma ATE Inc
MercadoLibre Inc
Samsung Electronics Co Ltd
Suzuki Motor Corp

Devises

TWD
KRW
KRW
HKD
TWD
HKD
TWD
USD
USD
JPY

Industry

Information Technology
Information Technology
Information Technology
Communication Services
Information Technology
Consumer Discretionary
Information Technology
Consumer Discretionary
Information Technology
Consumer Discretionary

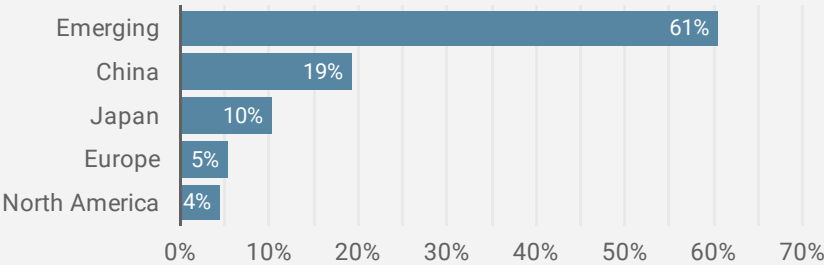
% des actions

9.11%
5.13%
4.67%
4.52%
3.96%
3.94%
3.91%
3.16%
3.11%
2.62%

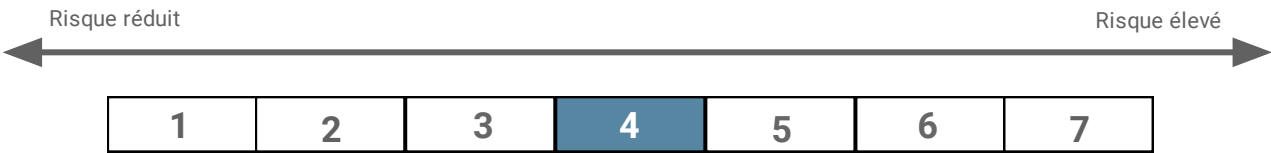
Nombre de positions

47

Répartition géographique des actions



Indicateur de risque



L'indicateur de risque suppose que vous conservez le produit pendant 5 ans. Le risque réel peut varier de manière significative si vous remboursez le produit de manière anticipée et que vous récupérez moins d'argent. L'indicateur de risque résumé est une indication du niveau de risque de ce produit par rapport à d'autres produits. Il indique la probabilité que le produit perde de l'argent en raison des mouvements des marchés ou parce que nous ne sommes pas en mesure de vous rembourser. Nous avons classé ce produit dans la catégorie 4 sur 7, ce qui correspond à une classe de risque moyenne. Cette classe classe les pertes potentielles dues aux performances futures à un niveau moyen, et de mauvaises conditions de marché peuvent affecter notre capacité à vous payer. Soyez conscient du risque de change. Vous pouvez recevoir des paiements dans une devise différente de votre devise de référence, de sorte que le rendement final que vous recevez dépend du taux de change entre les deux devises. Ce risque n'est pas pris en compte dans l'indicateur ci-dessus. Le compartiment est également exposé aux risques matériellement pertinents suivants qui ne sont pas inclus dans l'indicateur de risque résumé : D'autres facteurs de risque peuvent exister. Ce produit ne protège pas contre les performances futures des marchés. Vous pouvez donc perdre tout ou partie de votre investissement. Si nous ne sommes pas en mesure de vous payer ce que vous devez, vous pouvez perdre la totalité de votre investissement. Les investisseurs peuvent obtenir plus d'informations sur les risques à l'adresse suivante : <https://solutions.vwdservices.com/products/documents/cc508762-4e39-4b4d-b106-d480569fc2a3/?c=pLU89BL00qeVawNBbEze%2Fp1PMMro%2B03520b5JlgbFvu%2F5mpyxFVs9wI5HRLH1B%2Fv>

Objectif d'investissement :

L'objectif du compartiment est de procurer à ses actionnaires des gains en capital à long terme. Cet objectif sera poursuivi en investissant les actifs du compartiment principalement dans des actions d'émetteurs qui ont leur siège social dans des marchés émergents (c'est-à-dire des pays inclus dans l'indice MSCI Emerging Markets) ou qui réalisent une part substantielle ou croissante de leurs activités dans des marchés émergents. Le compartiment doit détenir au moins 90% de ses actifs nets en actions. Le compartiment investit principalement dans des positions en actions dont le siège et/ou la cotation se situent dans des marchés émergents ou qui ont une exposition significative à ces marchés émergents ou des équivalents de positions en actions (par exemple des P-notes ou d'autres instruments similaires qui offrent une exposition similaire à des actions sur des marchés difficiles d'accès) et dans des liquidités ou des équivalents de liquidités. Il n'existe aucune restriction ou limitation concernant les devises, les régions géographiques ou d'autres secteurs ou niches économiques ou industrielles spécifiques.

Sous réserve de restrictions légales, le compartiment peut investir dans des produits financiers dérivés, tels que des contrats à terme, des options, des contrats de change à terme, des swaps de défaut de crédit ou des swaps de taux d'intérêt, afin d'atteindre ses objectifs d'investissement et de couvrir les risques. Le compartiment promeut des caractéristiques environnementales ou sociales. Ce compartiment est soumis à une politique d'investissement durable, qui peut être consultée sur le site <https://www.econopolis.be/en/sustainability>. Des informations supplémentaires sur le développement durable sont disponibles dans le prospectus du fonds. Indice de référence : Le portefeuille est géré de manière active et discrétionnaire sans référence à un indice de référence.

Les investisseurs peuvent obtenir un résumé des droits de l'investisseur (disponible en français, néerlandais et anglais) sur cette page web : <https://www.econopolis.be/nl/regulatory-information/>

Chiffres clés et informations pratiques

Compartiment de :	Econopolis Funds, SICAV de droit luxembourgeois avec passeport européen
Échelle de risque :	1 - 2 - 3 - 4 - 5 - 6 - 7
Horizon de placements :	5 ans
date de lancement :	Décembre 2017
Devise :	EUR
Parts :	Capitalisation & Distribution
ISIN-code I-classe capitalisation :	LU1676054940
ISIN-code I-classe distribution :	LU1676054783
Encours :	EUR 41.8m
Commission d'entrée :	Max. 3% en fonction de distributeur
Commission de sortie :	Max. 3% en fonction de distributeur
Souscription et sortie :	Tous les jours avant 12h
Commission de gestion I-Cap :	0,80%
Commission de gestion I-Dis :	0,80%
Commission de transaction I-Cap :	0,12%
Commission de transaction I-Dis :	0,12%
Autres coûts administratifs ou de fonctionnement I-Cap :	0,49%
Autres coûts administratifs ou de fonctionnement I-Dis :	0,45%
Commission de performance :	Non Applicable
Reporting VNI :	www.fundsquare.net/homepage , Bloomberg, Reuters, ...
Autorisé :	Belgique, Luxembourg

Avertissement:

Le compartiment n'a été autorisé que pour la distribution en Belgique et au Luxembourg. Le prospectus et les informations essentielles à l'attention des investisseurs, les KIID, sont disponibles sur le site internet www.fundsquare.net/homepage, où vous découvrirez également la valeur nette d'inventaire. Ce document général s'adresse à un large public et ne repose aucunement sur des informations relatives à la situation personnelle du lecteur. Aucun contrôle n'a été réalisé par rapport aux connaissances et à expérience du lecteur, ni à sa situation financière ou à ses objectifs en matière d'investissements. Les instruments financiers cités dans ce document ne sont dès lors pas forcément adaptés au lecteur. Ce document contient exclusivement des informations relatives aux instruments financiers cotés et ne peut être considéré comme un conseil en placement.

La société de gestion désignée de l'OPC est de nationalité luxembourgeoise. La société de gestion peut cesser de commercialiser le compartiment en Belgique.

Document commercial : Ceci est une publicité. Veuillez consulter le prospectus de l'OPCVM et le document d'informations clés avant de prendre toute décision d'investissement.

Contact