

Gestionnaire:



Stijn Plessers

Gestionnaire:



Danny Van Quaethem

Econopolis Demographic Dynamics

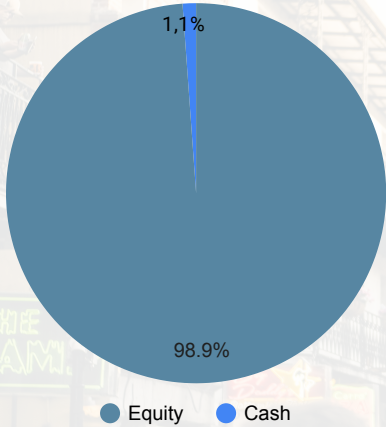
Description du fonds

L'objectif du compartiment est d'offrir aux investisseurs, par le biais d'un portefeuille g r  activement, des gains en capital   long terme sur leur investissement. Le compartiment investira principalement dans des actions de soci t s qui peuvent b n ficier des changements d mographiques, y compris, mais sans s'y limiter, les sous-th mes suivants : soins m dicaux, sport et exercice physique, alimentation durable, consommateurs des march s  mergents, urbanisation, loisirs, changement des habitudes de consommation, innovations m dicales, transfert de richesse, automatisation, ... Il n'y a aucune restriction ou limitation concernant les devises et les r gions g ographiques ou d'autres secteurs ou niches  conomiques ou industrielles sp cifiques. Classification SFDR : Article 8 Compartiment.

Commentaires des gestionnaires

Sous l'impulsion de bons r sultats trimestriels chez notamment AstraZeneca, Trigano et Fanuc, le compartiment a enregistr  un rendement de 2,67 % en novembre. Roche a  galement contribu  de mani re notable gr ce   la publication de r sultats de tests positifs. Par ailleurs, le sentiment semble s'am liorer dans certains segments du compartiment qui avaient  t  p nalis s ces derniers mois. Le consommateur am ricain a surpris positivement lors des ventes du Black Friday et du Cyber Monday, ce qui a att nu  les inqui tudes entourant les d penses de consommation. Enfin, le cours de l'action Apollo semble se stabiliser apr s plusieurs mois difficiles pour l'ensemble des acteurs du private equity et du private credit. Les principales d ceptions du mois ont  t  deux valeurs logicielles, Bentley Systems et Veeva. Le secteur souffre fortement de l'incertitude entourant l'avenir de nombreuses applications face   la mont e de l'intelligence artificielle. Veeva a  galement fait preuve de prudence dans ses perspectives lors de la publication de ses r sultats trimestriels.

Allocation d'actifs



Valeur nette d'inventaire (VNI)

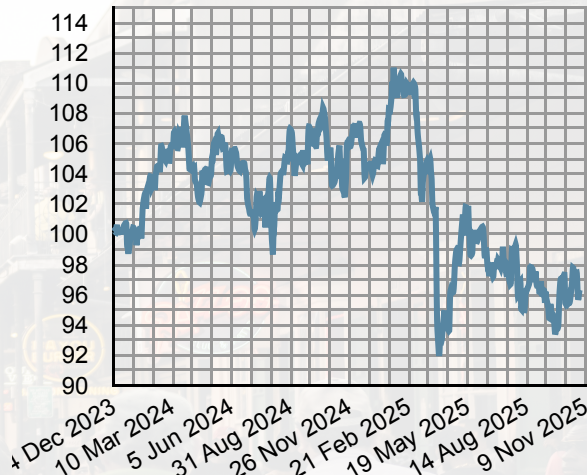
NAW Klasse I Cap: 98.87

Performance:

Depuis le d�but:	-1,13 %
1 Mois:	2,67 %
YTD:	-5,12 %
2024:	3,60 %

Evolution VNI (Classe d'actions I - Cap)

Disclaimer: Le graphique pr sente la performance historique du fonds. Les rendements du pass  n'offrent aucune garantie pour le futur. Les rendements pr sent s sont nets de co ts et de commissions.



Actions - Top 10

Devises

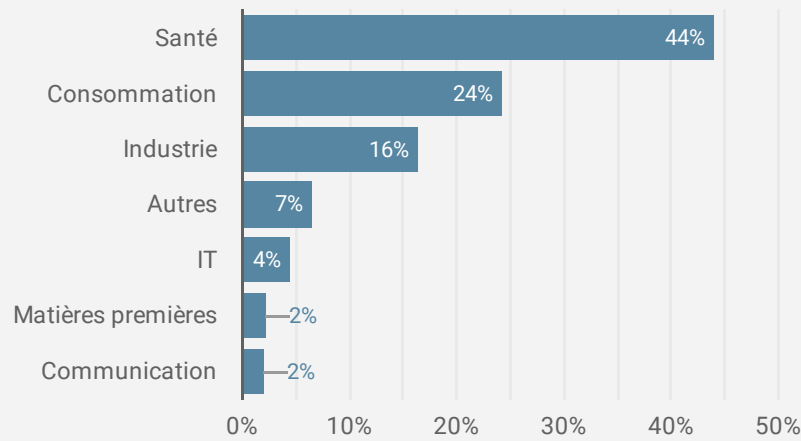
Industry

% du total

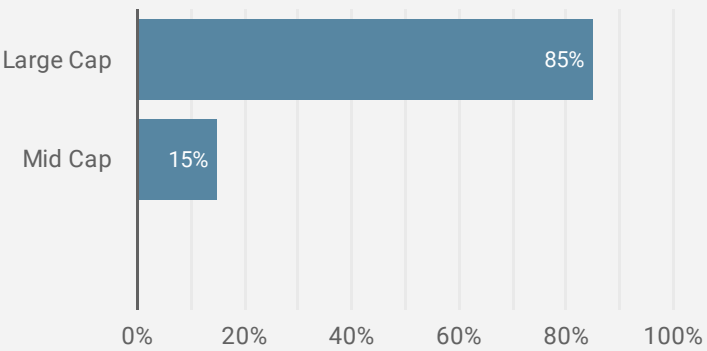
ELI LILLY & CO	USD	Health Care	4.52%
ROCHE HOLDING AG-GENUSSCHEIN	CHF	Health Care	3.02%
AIA GROUP LTD	HKD	Financials	2.93%
TRIGANO SA	EUR	Consumer Discretionary	2.79%
ASTRAZENECA PLC	GBP	Health Care	2.69%
SS&C TECHNOLOGIES HOLDINGS	USD	Industrials	2.68%
HCA HEALTHCARE INC	USD	Health Care	2.67%
MARRIOTT INTERNATIONAL -CL A	USD	Consumer Discretionary	2.59%
EUROFINS SCIENTIFIC	EUR	Health Care	2.53%
DANAHER CORP	USD	Health Care	2.44%

Econopolis Demographic Dynamics

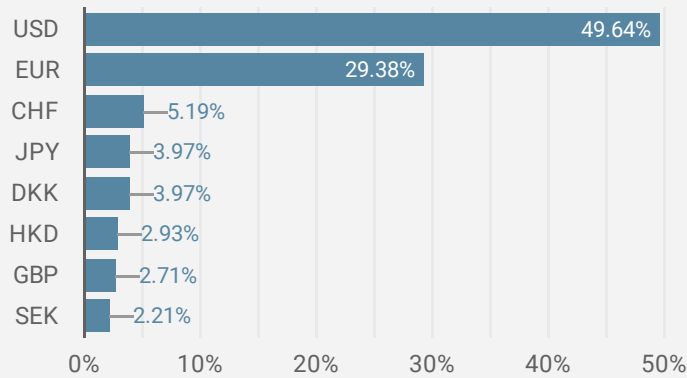
Répartition sectorielle des actions



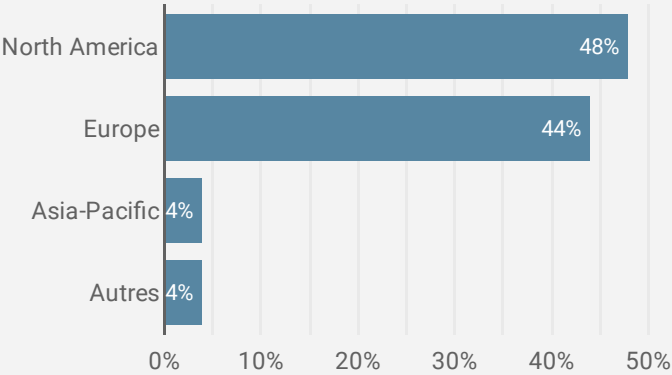
Répartition capitalisation boursière des actions



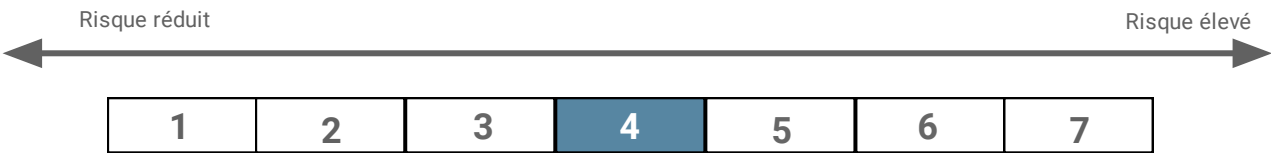
Diversification des devises



Répartition géographique des actions



Indicateur de risque



Pour l'indicateur de risque, on suppose que vous conservez le produit pendant 5 ans. Le risque réel peut varier considérablement si vous vendez le produit avant la fin de la période et si vous obtenez un rendement inférieur. L'indicateur synthétique de risque est une indication du niveau de risque de ce produit par rapport à d'autres produits. Il indique la probabilité que les investisseurs perdent sur le produit en raison de l'évolution du marché ou parce qu'il n'y a pas d'argent disponible pour le paiement. Nous avons classé ce produit dans la classe 4 sur 7, c'est-à-dire une classe de risque moyenne. Cela signifie que les pertes potentielles sur les performances futures sont estimées moyennes et qu'il est possible que nous ne puissions pas vous payer en raison de mauvaises conditions de marché. Soyez conscient du risque de change. Vous pouvez recevoir des paiements dans une devise autre que la devise de référence, de sorte que le rendement final à recevoir dépend du taux de change entre les deux devises. Ce risque n'est pas pris en compte dans l'indicateur ci-dessus. Le compartiment est également exposé aux risques matériellement pertinents suivants qui ne sont pas inclus dans l'indicateur de synthèse des risques : D'autres facteurs de risque peuvent exister. Ce produit n'étant pas protégé contre les performances futures des marchés, vous pouvez perdre tout ou partie de votre investissement.

Si nous ne pouvons pas vous payer ce qui vous est dû, vous pourriez perdre la totalité de votre investissement.

Les investisseurs peuvent trouver plus d'informations sur le site :

<https://solutions.vwdservices.com/products/documents/8f1887a4-c306-46c6-bd6c-a024491bba06/?c=ofi7Wa3A9FGtfUoKnegu7DQHoeOog8%2FJRCqra6NhF4mJoB24WPRMySoqJsGLISMm>

Econopolis Demographic Dynamics

Objectifs d'investissement :

L'objectif du compartiment est de fournir aux investisseurs, par le biais d'un portefeuille g r  activement, des gains en capital   long terme sur leur investissement. Le compartiment investit en actions et autres titres de participation de soci t s op rant sur les march s d velopp s (tels que, mais sans s'y limiter, l'Europe, les Etats-Unis et le Japon) et peut  galement investir jusqu'  49% dans des soci t s op rant sur les march s  mergents (c'est- -dire la Cor e du Sud, Taiwan, Hong Kong, la Chine, l'Inde, le Br sil, le Mexique, l'Afrique du Sud, l'Indon sie). Le compartiment peut investir directement dans des actions A de Chine cot es sur les march s de la R publique Populaire de Chine, via China Connect. Le compartiment peut investir dans des actions et autres titres de participation s lectionn s sur base d' valuations financi res continues, d'analyses de l'environnement macro- conomique et du profil sp cifique de l' metteur, de ses d veloppements futurs, etc. Le compartiment doit d tenir au moins 90% de ses actifs nets en actions.

Le compartiment investira principalement dans des actions de soci t s qui peuvent b n ficier des changements d mographiques, y compris, mais sans s'y limiter, les sous-th mes suivants : soins m dicaux, sport et exercice physique, alimentation durable, consommateurs des march s  mergents, urbanisation, loisirs, changement des habitudes de consommation, innovations m dicales, transfert de richesse, automatisation, ... Il n'y a pas de restrictions ou de limitations sur les devises et les r gions g ographiques ou d'autres secteurs ou niches  conomiques ou industrielles sp cifiques. La politique d'investissement du compartiment repose sur trois piliers en mati re de s lection d'obligations : une approche disciplin e  tape par  tape dans la recherche et l'analyse par le gestionnaire d'investissement, une philosophie unique non benchmark e et l'importance de la recherche sur le terrain.

Le compartiment peut investir dans des produits financiers d riv s, tels que des contrats   terme, des options, des contrats de change   terme, afin d'atteindre ses objectifs d'investissement et de couvrir les risques. Le compartiment promeut des caract ristiques environnementales ou sociales.

Ce compartiment est soumis   une politique d'investissement durable, qui peut  tre consult e sur le site <https://www.econopolis.be/en/sustainability>. Des informations compl mentaires sur le d veloppement durable sont disponibles dans le prospectus du fonds.

Indice de r f rence : Le portefeuille est g r  de mani re active et discr tionnaire sans r f rence   un indice de r f rence.

Chiffres cl s et informations pratiques

Compartiment de:	Econopolis Funds, SICAV de droit luxembourgeois avec passeport europ�en
�chelle de risque :	1 - 2 - 3 - 4 - 5 - 6 - 7
Horizon de placements:	5 ans
date de lancement:	D�cembre 2023
Devise:	EUR
Parts:	Capitalisation et distribution
ISIN-code I-classe capitalisation:	LU2719995933
Encours:	EUR 20.1m
Commission d'entr�e:	Max. 3 % selon le distributeur
Commission de sortie:	Max. 3 % selon le distributeur
Souscription et sortie :	Tous les jours avant 12h
Commission de gestion I-Cap:	0,85%
Commission de transaction I-Cap:	0,18%
Autres co�ts administratifs ou de fonctionnement I-Cap:	0,49%
Reporting VNI:	Non Applicable
	www.fundsquare.net/homepage ,
Autoris�:	Bloomberg, Reuters, ... Belgique et Luxembourg

Avertissement :

Le compartiment a  t  approuv  pour la distribution en Belgique et au Luxembourg uniquement. Le prospectus et les informations cl s pour l'investisseur, KIID, sont disponibles sur le site internet www.fundsquare.net/homepage, o  la valeur nette d'inventaire est  galement publi e. Ce document est un document g n ral destin    un large public et n'a pas  t   tabli sur la base d'informations relatives   la situation personnelle du lecteur. Aucun examen des connaissances et de l'exp rience du lecteur, de sa situation financi re ou de ses objectifs d'investissement n'a  t  effectu . Par cons quent, les instruments financiers mentionn s dans ce document peuvent ne pas  tre appropri s ou ad quats pour le lecteur. Le document ne contient donc que des informations sur les instruments financiers qui y sont mentionn s et ne peut  tre consid r  comme un conseil en investissement.

La soci t  de gestion d sign e de l'OPC est de nationalit  luxembourgeoise. La soci t  de gestion peut cesser de commercialiser le compartiment en Belgique.

Document commercial :

Il s'agit d'une publicit . Veuillez consulter le prospectus de l'OPCVM et le document d'informations cl s avant de prendre toute d cision d'investissement.

Contact