

Descriptif du fonds

Econopolis Smart Convictions est un compartiment d'Econopolis Funds SICAV, un fonds UCITS de droit luxembourgeois. Ce fonds a pour mission d'offrir aux investisseurs un rendement à long terme au travers d'investissement dans d' autres fonds, ETF's, actions, obligations et instruments monétaires sans limitations d'ordre géographique, sectoriel ou de devise. Le fonds s'adresse aux investisseurs dont l'horizon de placement est supérieur à 5 ans. Classification SFDR : Article 8 Compartiment.

Commentaire des gestionnaires

Smart Convictions a bien résisté dans un mois volatil, terminant novembre à moins 0,34 % et se situant désormais à plus 4,22 % depuis le début de l'année. La partie actions était à moins 0,5 %. Les gagnants des derniers mois, notamment la Technologie et les Marchés émergents, ont marqué une pause, en particulier les semi-conducteurs et les logiciels. Toutefois, Alphabet, l'un des grands gagnants du portefeuille, a progressé de 13 %. Alors qu'Alphabet avait commencé l'année sous pression en raison de craintes de disruption de son modèle économique de recherche, l'attention porte aujourd'hui sur sa richesse en propriété intellectuelle dans l'IA, qui lui permet de défendre sa position et de gagner des parts de marché dans les modèles de langage. De plus petites positions ont été pénalisées en raison de risques perçus, comme Uber, en baisse de 9 % à cause des menaces liées aux voitures autonomes, et des plateformes d'information et de logiciels telles que Wolters Kluwer, Relx et Adobe. Ces positions ont été réduites de moitié. Un moteur positif en novembre dans la partie actions était le secteur de la consommation, notamment la consommation discrétionnaire. De grands noms comme L'Oréal et des acteurs plus spécialisés comme Birkenstock et Avolta ont affiché de bonnes performances, malgré un sentiment globalement faible envers le consommateur. Les actions industrielles, surtout européennes, ont corrigé, et cette baisse a été mise à profit. Les gestionnaires restent constructifs sur les dépenses d'investissement dans les mines, les semi-conducteurs, l'électrification et la construction. La partie obligataire a affiché un rendement légèrement positif en novembre, alors que la plupart des indices obligataires étaient négatifs. La raison principale est la bonne performance des obligations des marchés émergents, où le compartiment est significativement investi.

Gestionnaires:

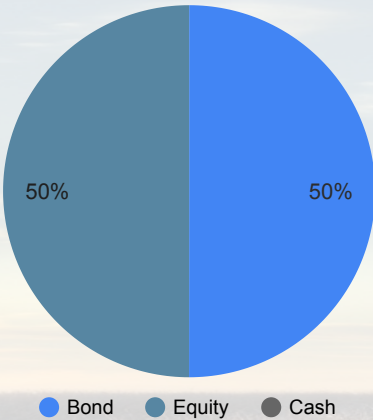


Philippe Piessens



Maxim Gilis

Allocation d'actifs



Valeur nette d'inventaire (VNI)

VNI classe I-cap 123.77 €

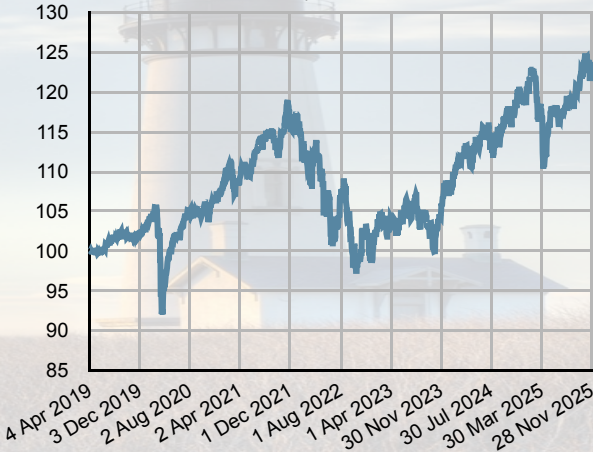
VNI classe I-Dis 118.86 €

Performances:

1 mois:	-0.34%
YTD:	4.22%
2020:	4.52%
2021:	8.7%
2022:	-15.7%
2023:	10.2%
2024:	9.4%

Evolution VNI (Classe d'actions I - Cap)

Disclaimer: Le graphique présente la performance historique du fonds. Les rendements du passé n'offrent aucune garantie pour le futur. Les rendements présentés sont nets de coûts et de commissions. Le fonds à été créé en avril 2019. Les performances sont calculées en euro.

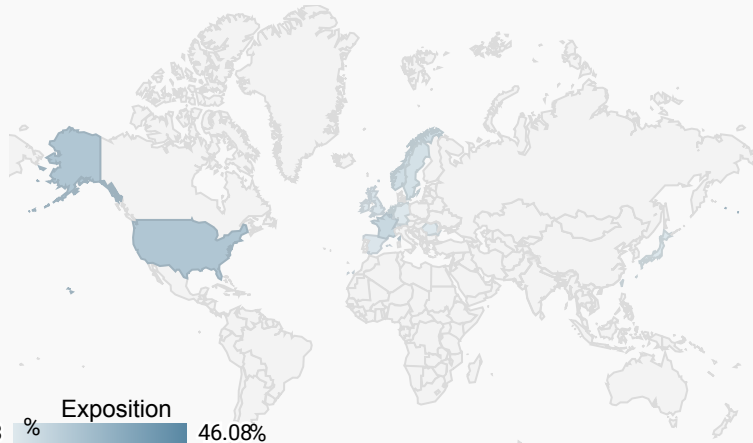


Obligations: principales caractéristiques

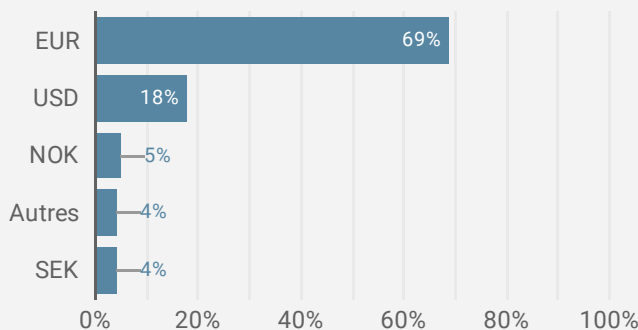
Rendement actuel jusqu'à l'échéance:	4,43 %
Rendement moyen coupon:	2,79 %
Échéance moyenne:	8,92 Ans
Duration:	6,20 Ans
Rating moyen:	A-

Rapport de positions

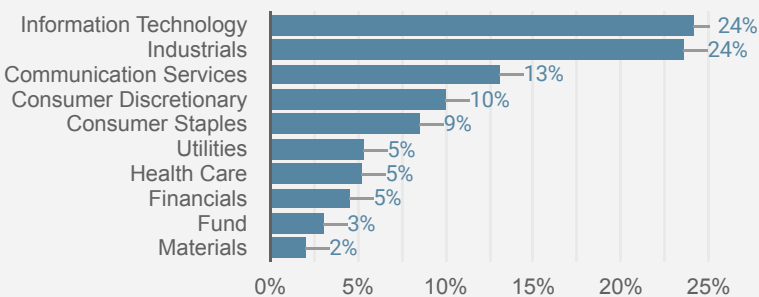
Top 5 - positions obligations	Devise	% du total
US Treasury	USD	7.3%
NORWEGIAN GOVERNMENT	NOK	4.3%
VGP NV	EUR	2.6%
EUROPEAN UNION	EUR	2.1%
KINEPOLIS GROUP NV	EUR	1.8%
Nombre de positions		47
Top 5 - positions actions	Devise	% du total
ALPHABET INC-CL A	USD	4.1%
VINCI SA	EUR	1.9%
Taiwan Semiconductor Manufacturer	USD	1.7%
ASSA ABLOY AB-B	SEK	1.4%
NESTLE SA-REG	CHF	1.3%
Nombre de positions		34



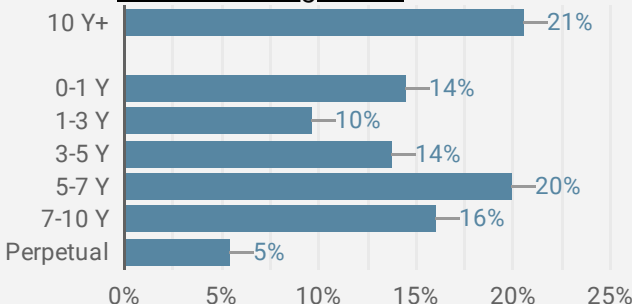
Diversification des devises



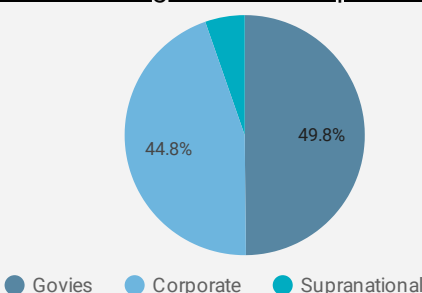
Répartition sectorielle des actions



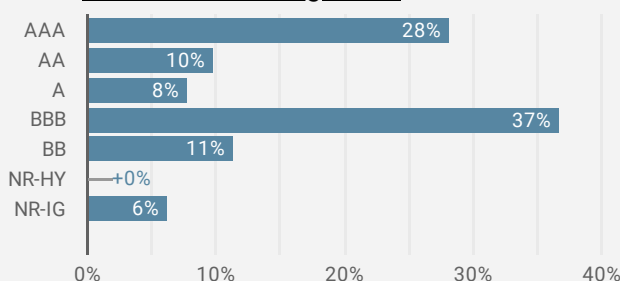
Échéances obligataires



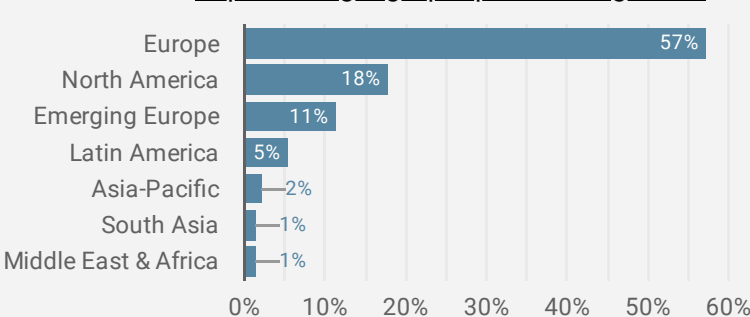
Répartition des obligations d'entreprises et d'état



Notations des obligations

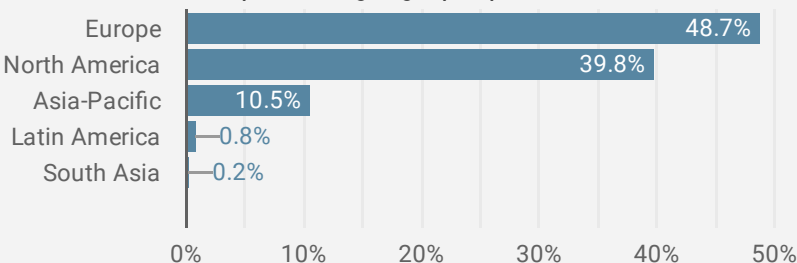


Répartition géographique des obligations

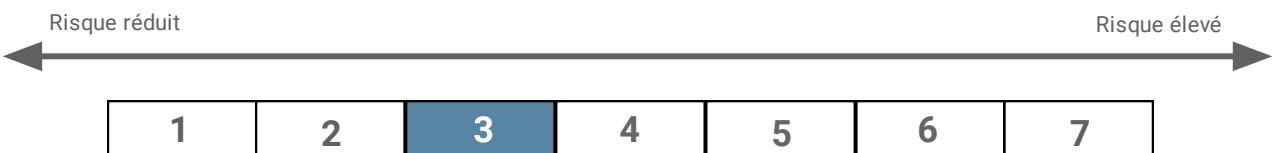


Disclaimer: +/- in rating subcategories are dropped and aggregated.
IG = Investment Grade; HY = High Yield

Répartition géographique des actions



Indicateur de risque



L'indicateur de risque suppose que vous conservez le produit pendant 5 ans. Le risque réel peut varier de manière significative si vous remboursez le produit de manière anticipée et que vous récupérez moins d'argent. L'indicateur de risque résumé est une indication du niveau de risque de ce produit par rapport à d'autres produits. Il indique la probabilité que le produit perde de l'argent en raison des mouvements des marchés ou parce que nous ne sommes pas en mesure de vous rembourser. Nous avons classé ce produit à 3 sur 7, ce qui correspond à une classe de risque moyenne-faible. Les pertes potentielles dues aux performances futures sont donc classées à un niveau moyen-faible et il est peu probable que de mauvaises conditions de marché affectent notre capacité à vous payer. Soyez conscient du risque de change. Vous pouvez recevoir des paiements dans une devise différente de votre devise de référence, de sorte que le rendement final que vous recevrez dépendra du taux de change entre les deux devises. Ce risque n'est pas inclus dans l'indicateur ci-dessus. Le compartiment est également exposé aux risques matériellement pertinents suivants qui ne sont pas inclus dans l'indicateur de risque résumé : D'autres facteurs de risque peuvent exister. Ce produit ne protège pas contre les performances futures des marchés. Vous pouvez donc perdre tout ou partie de votre investissement. Si nous ne sommes pas en mesure de vous payer ce que vous devez, vous pouvez perdre la totalité de votre investissement. Les investisseurs peuvent obtenir plus d'informations sur les risques à l'adresse suivante : <https://solutions.vwdservices.com/products/documents/d6e42adc-dbe0-4c4a-a839-c192421ccb60/?c=gZJcSQRvcenDNRY35iKI2JggzK6nD%2BXiYcDA6imvrE6T83qJvq1%2BO%2B1BXfF5Ug>

Objectifs d'investissement :

Cet objectif est poursuivi en investissant les actifs du compartiment directement ou indirectement par le biais de fonds communs de placement, y compris des Exchange Traded Funds (ETF), dans des actions et des instruments à revenu fixe, ainsi que dans des liquidités ou d'autres instruments monétaires, sans limitation géographique et sans restrictions sectorielles ou de devises. Le compartiment peut investir plus de 50% de ses actifs nets dans des fonds communs de placement, y compris des Exchange Traded Funds (ETF). La pondération individuelle de chaque classe d'actifs (actions, instruments à revenu fixe et dérivés, ainsi que liquidités ou autres instruments monétaires) peut varier de 0 à 100%, en fonction des conditions économiques et de marché et des attentes et vues stratégiques du gestionnaire. Le compartiment peut investir jusqu'à 50% de ses actifs dans des instruments des marchés émergents (c'est-à-dire des instruments émis par des entités ou des gouvernements qui ont leur siège, leur place d'affaires ou leur cotation principale dans les marchés émergents, définis comme les composants de l'indice MSCI Emerging Markets). Dans le cadre de la mise en œuvre de sa politique principale d'investissement ou du placement de ses liquidités, le compartiment peut également investir jusqu'à un total de 49% dans des bons du Trésor, des dépôts, des billets de trésorerie et des dépôts à terme. En outre, le compartiment peut détenir des dépôts à vue en espèces jusqu'à 20 % de ses actifs. Le compartiment peut investir dans des produits financiers dérivés, y compris des contrats à terme, des options, des contrats de change à terme, des swaps de défaut de crédit ou des swaps de taux d'intérêt, dans le but d'atteindre ses objectifs d'investissement et de couvrir les risques. Le compartiment promeut des caractéristiques environnementales ou sociales. Ce compartiment est soumis à une politique d'investissement durable, qui peut être consultée sur le site <https://www.econopolis.be/en/sustainability>. Des informations supplémentaires sur le développement durable sont disponibles dans le prospectus du fonds. Indice de référence : Le portefeuille est géré de manière active et discrétionnaire sans référence à un indice de référence. Dans le cadre de la mise en œuvre de sa politique d'investissement principale ou du placement de ses liquidités, le compartiment peut également investir jusqu'à un total de 49 % dans des bons du Trésor, des dépôts, des billets de trésorerie et des dépôts à terme. En outre, le compartiment peut détenir des dépôts à vue en espèces jusqu'à 20 % de ses actifs. Le compartiment peut investir dans des produits financiers dérivés, y compris des contrats à terme, des options, des contrats de change à terme, des swaps de défaut de crédit ou des swaps de taux d'intérêt, dans le but d'atteindre ses objectifs d'investissement et de couvrir les risques. Le compartiment promeut des caractéristiques environnementales ou sociales. Ce compartiment est soumis à une politique d'investissement durable, qui peut être consultée sur le site <https://www.econopolis.be/en/sustainability>. Des informations supplémentaires sur le développement durable sont disponibles dans le prospectus du fonds. Indice de référence : Le portefeuille est géré de manière active et discrétionnaire sans référence à un indice de référence.

Les investisseurs peuvent obtenir un résumé des droits de l'investisseur (disponible en français, néerlandais et anglais) sur cette page web : <https://www.econopolis.be/nl/regulatory-information/>

Chiffres clés et informations pratiques

Compartiment de : Econopolis Funds, SICAV de droit luxembourgeois avec passeport européen

Échelle de risque : 1 - 2 - 3 - 4 - 5 - 6 - 7

Horizon de placements : 5 ans

date de lancement : Avril 2019

Devise : EUR

Parts : Capitalisation & Distribution

ISIN-code I-classe capitalisation : LU1676055244

ISIN-code I-classe distribution : LU1676055327

Encours : EUR 21.5m

Commission d'entrée : Max. 3% en fonction de distributeur

Commission de sortie : Max. 3% en fonction de distributeur

Souscription et sortie : Tous les jours avant 12h

Commission de gestion I-Cap : 0,75%

Commission de gestion I-Dis : 0,75%

Commission de transaction I-Cap : 0,04%

Commission de transaction I-Dis : 0,04%

Autres coûts administratifs ou de fonctionnement I-Cap : 0,68%

Autres coûts administratifs ou de fonctionnement I-Dis : 0,67%

Commission de performance : 15% sous le rendement excédentaire (EONIA + 3%)

Reporting VNI : www.fundsquare.net/homepage, Bloomberg, Reuters, ...

Autorisé : Belgique, Luxembourg, Suisse

Avertissement:

Le compartiment n'a été autorisé que pour la distribution en Belgique, au Luxembourg et en Suisse. Le prospectus et les informations essentielles à l'attention des investisseurs, les KIID, sont disponibles sur le site internet www.fundsquare.net/homepage, où vous découvrirez également la valeur nette d'inventaire. Ce document général s'adresse à un large public et ne repose aucunement sur des informations relatives à la situation personnelle du lecteur. Aucun contrôle n'a été réalisé par rapport aux connaissances et à expérience du lecteur, ni à sa situation financière ou à ses objectifs en matière d'investissements. Les instruments financiers cités dans ce document ne sont dès lors pas forcément adaptés au lecteur. Ce document contient exclusivement des informations relatives aux instruments financiers cotés et ne peut être considéré comme un conseil en placement.

La société de gestion désignée de l'OPC est de nationalité luxembourgeoise. La société de gestion peut cesser de commercialiser le compartiment en Belgique.

Document commercial : Ceci est une publicité. Veuillez consulter le prospectus de l'OPCVM et le document d'informations clés avant de prendre toute décision d'investissement.

Contact